

2024

청년세대 **관계실조**

보고서

# 일러두기

- 본 보고서는 3개의 이슈 보고서와 1개의 통합 보고서로 나뉘어 발간되었음.
- 본 보고서는 3번째 이슈보고서와 통합보고서에 해당하는 보고서임.
- 본 보고서는 2024.8.12에 발행함.
- 정량조사 결과는 소수점 둘째자리에서 반올림 된 수치로 총 합계가 100.00이 아닌 경우가 있을 수 있음.
- 본 보고서에서 사용한 '관계'라는 단어는 둘 이상의 사람, 사물, 현상이 소통하는 것을 의미함.
- 본 보고서에서 사용하는 '관계맺기'라는 단어는 관계를 맺고 유지하기 위한 모든 활동을 지칭하며, 친밀감이나 빈도와는 관련이 없음.

# INDEX

## 1. 연구배경

## 2. 조사방법

## 3. 주요조사 결과

3-1. 청년의 관계맺기 현황

3-2. 이슈 보고서 요약

## 4. 상세 조사결과

4-1. 청년이 생각하는 의미있는 관계

4-2. 청년의 관계맺기 특성

4-3. 청년의 라이프 특성

4-4. 다양성을 위한 노력

## 5. [별첨] 통계표

5-1. 청년이 생각하는 의미있는 관계

5-2. 청년의 관계맺기 특성

5-3. 청년의 라이프 특성

5-4. 다양성을 위한 노력

# 현재 청년들이 사는 세상은

## SNS&커뮤니티 활성화

직접 만나지 않아도, 집 안에서  
편히 관계를 맺을 수 있는 사회



1

2

## 트라이브십&인덱스 관계

개인 지향 기반의 새로운 커뮤니티  
형성 트렌드를 사회는 주목



1) 편리하게, 2) 원하는 관계를 맺을 수 있습니다



# 그런데 이런 기사 한번쯤은 보셨죠?

매일 1.6명의 청년이  
자살로 생을 마감

통계청  
'2022년 사망원인통계', 2023

2030 우울증  
36만명 시대

건강보험심사평가원  
'2022년 우울증 진료 통계', 2024

73.3%의 청년이  
고립을 경험

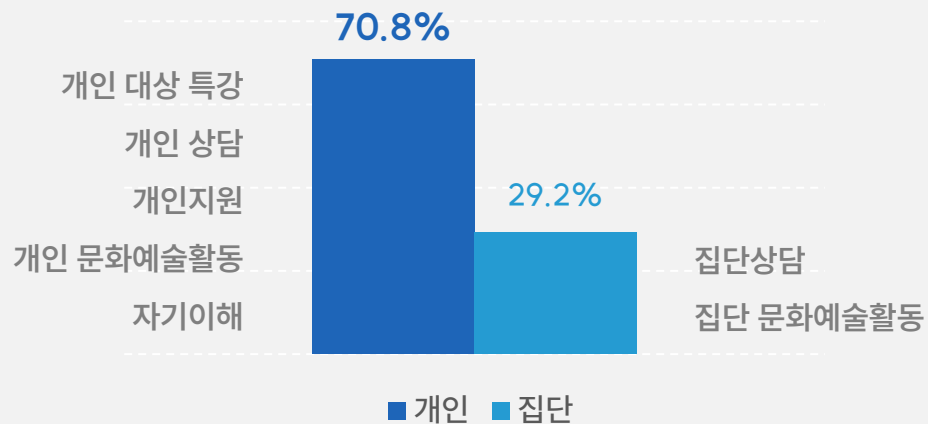
사단법인 오늘은  
'2022 청년세대의 고립보고서', 2022

편리하게 타인과 소통할 수 있고, 원하는 관계를 맺을 수 있는데도  
**청년은 고립과 외로움, 그에 따른 우울감을 느끼고 있습니다.**

# 우리 사회는 청년들에게 어떤 방안을 제공하고 있을까요?

## [2024년 청년 대상 마음챙김 프로그램 수]

(base: 청년몽땅정보통 2024년\* '마음건강' 프로그램, n=154)



\* 2024.1.1~2024.5.29의 데이터를 기준으로 함

## [최근 1년간 마음챙김 연관 키워드]

개인 집단

(base: 썸트렌드 마음챙김 빅데이터 분석 상위20개 키워드, \*, n=245,714)



\* 2023.5.27~2024.5.26의 데이터를 기준으로 함

## 사회는 개인의 변화를 주로 요구합니다.

과연 청년 개인만 달라지면 되는 걸까요?

# <사단법인 오늘은>은 '관계맺기'에서 해결의 실마리를 찾았습니다.



사람들의 진솔한 이야기를 듣고

저도 좀 더 솔직한 마음들을 꺼내 볼 수 있었습니다.

그 과정을 통해서 저도 몰랐던 제 마음을 돌아볼 수 있었고,  
서로 내밀함을 공유한 사이라는 점에서 함께 수업을 들은 분들과  
끈끈한, 멀고도 가까운 유대감을 느낄 수 있었습니다.



서로에 대해 조금씩 알아가며 다름을 서로 받아들이고,  
평소에 생각지 못했던 부분을 스스로에게 물어보며  
마음을 돌볼 수 있는 긍정적인 경험이었습니다.



클래스에 속한 사람들과 함께 한다는 느낌을 받을 때,  
매주 만나 눈빛과 손짓을 주고 받을 때  
혼자가 아니라는 느낌을 받았습니다.

\* '아트퍼스트 시즌' 만족도조사 응답 발췌

청년 개인의 마음챙김을 위한 프로그램에서 참여자들은 오히려 '관계의 힘'을 배웠다고 말합니다.

## '의미있는 관계맺기'가 청년 문제를 해결할 수 있는 솔루션이 될 수 있지 않을까요?



**개인에 대한 케어가 아닌  
의미있는 관계맺기를 통해 청년 문제에 접근해볼 수는 없을까?**

라는 생각에서 이 보고서는 시작합니다.

- 본 보고서에 활용한  
정량조사는 다음과 같이  
진행됨

구분	내용																
조사방법	구조화된 설문지를 활용한 온라인 패널 조사																
조사대상	만 19~29세 청년																
유효표본	500명																
조사기간	2024.3.15.~20																
조사내용	청년이 생각하는 의미 있는 관계, 청년의 관계맺기 특성 청년의 라이프 특성, 다양성을 위한 노력																
응답자 구성	구분	전체	성별		나이		직업			결혼여부			거주형태			거주지	
			남성	여성	20대 초반	20대 후반	학생	경제 활동자	비경제 활동자	미혼	기혼	이혼/사별	1인 가구	가족과 동거	비가족 동거	수도권	수도권 외
	빈도(명)	(500)	(250)	(250)	(250)	(250)	(228)	(178)	(94)	(479)	(16)	(5)	(108)	(367)	(25)	(268)	(232)
비율(%)	100.0	50.0	50.0	50.0	50.0	45.6	35.6	18.8	95.8	3.2	1.0	21.6	73.4	5.0	53.6	46.4	

- 본 보고서에 활용한  
정성조사는 다음과 같이  
진행됨

구분	내용															
조사방법	오프라인 FGI (Focus Group Interview)															
조사대상	만 19~29세 청년 9명															
조사기간	2024.4.11.~25															
조사내용	정량조사에 대한 개인적 경험 청취															

# 주요 조사 결과

# 청년의 관계맺기 현황



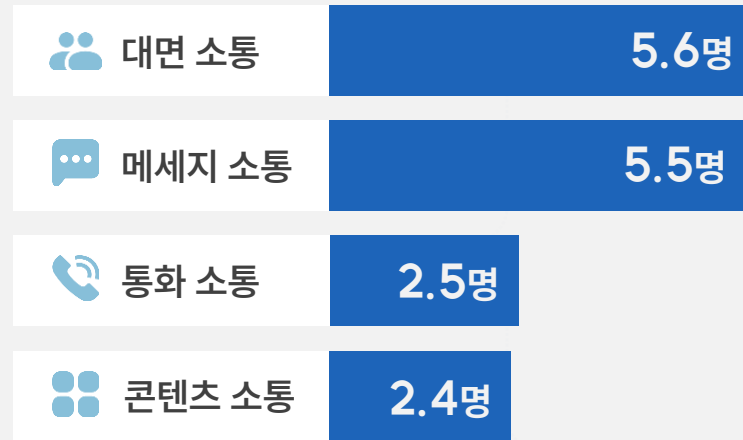
# 청년의 일주일 내 관계맺기 현황

관계맺기에 사용한 시간



(base: 전체, n=500)

최근 일주일, 소통 수단에 따른 관계맺기 인원수



(base: 전체, n=500)



청년은 일주일 평균 574.7분의 시간을 사용하며  
다양한 방식으로 관계를 맺고 있습니다.

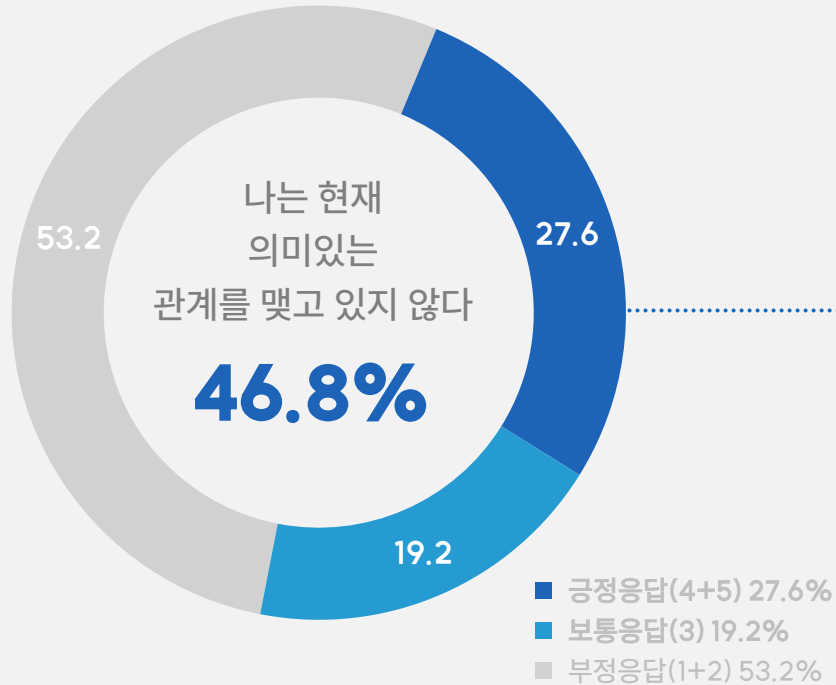
직접 마주하고 소통한 사람이 가장 많고, 메시지 소통에 비해 통화 소통은 적습니다.



# 10명의 청년 중 4.6명은 의미있는 관계가 없다고 말합니다.

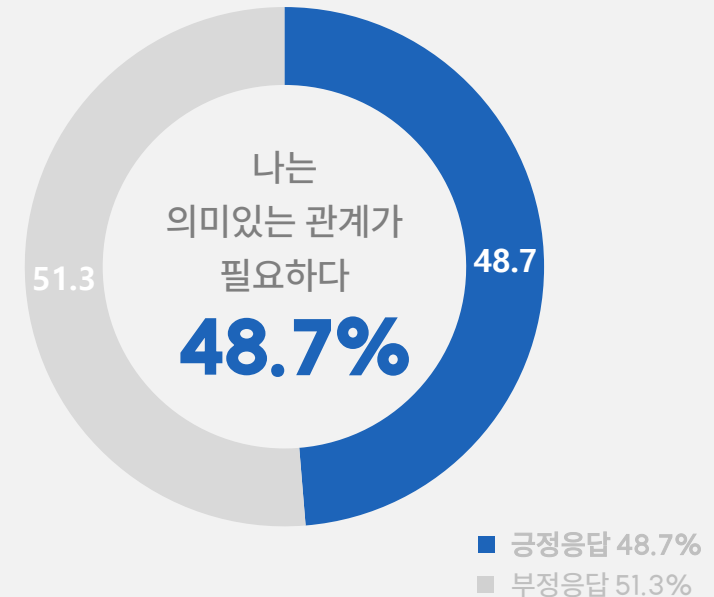
## [현재 의미있는 관계맺기 여부]

(base: 전체, n=500 / 5점척도)



## [의미있는 관계 필요 여부]

(base: 현재 의미있는 관계를 맺고 있지 않다는 응답자, n=234)

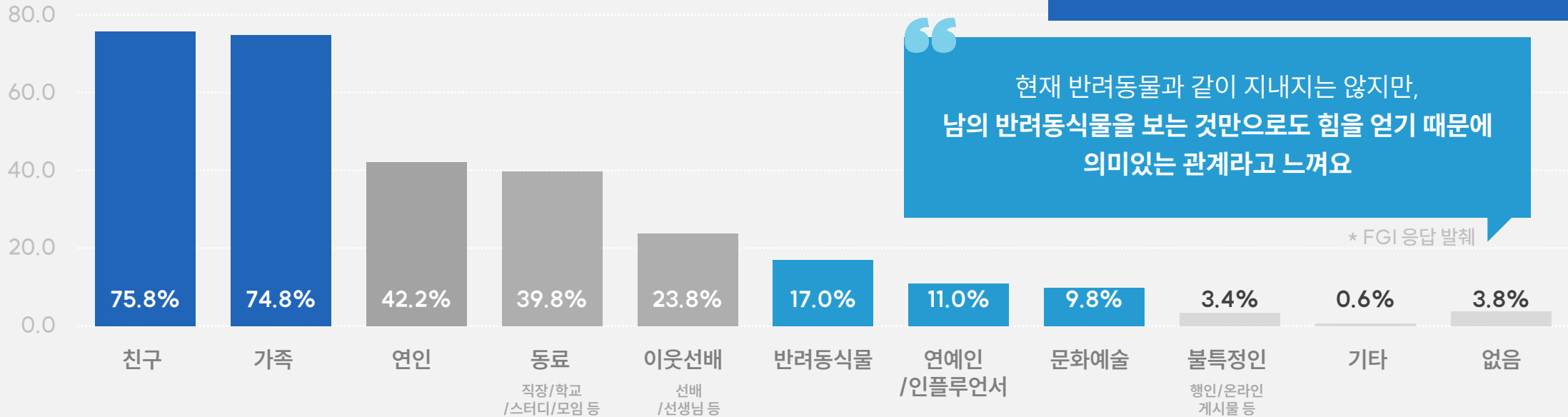


10명 중 4.6명의 청년이 현재 의미있는 관계가 없다고 생각하고,  
그 중 4.8명은 의미있는 관계가 필요하다고 응답했습니다.

# 청년들에게 의미있는 관계란 무엇이기에 부족함을 느낄까요?

## [의미있는 관계에 해당하는 대상]

(base: 전체, n=500 / 복수응답)



뮤지컬을 보며 마음의 위안을 얻었던 경험이 있어 문화예술도 의미있는 관계로 느껴져요

현재 반려동물과 같이 지내지는 않지만, 남의 반려동식물을 보는 것만으로도 힘을 얻기 때문에 의미있는 관계라고 느껴요

\* FGI 응답 발취

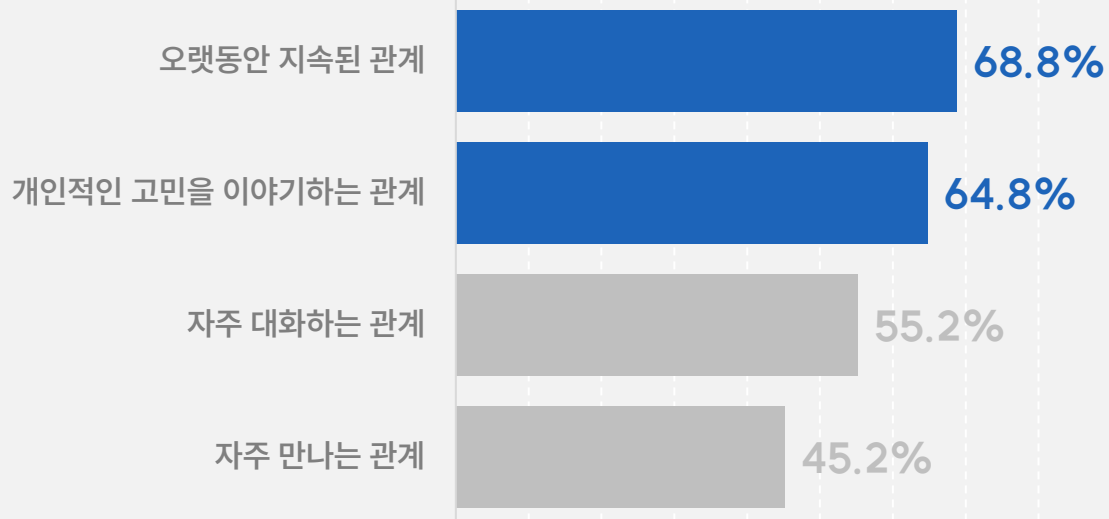
친구, 가족, 연인이 주를 이루며, 반려동물(17.0%), 연예인/인플루언서, (11.0%), 문화예술(9.8%)도 의미있는 관계라고 응답합니다. 과거에 '관계'의 범주에서 속하지 않았던 대상도 감정적 교류가 있으면 의미있는 관계라고 느끼고 있는 현황입니다.

오늘날 청년이 생각하는 '관계'의 범위는 훨씬 넓어졌습니다.

# 의미있는 관계의 조건은 무엇일까요? 그 중심에는 '감정 교류'가 있습니다.

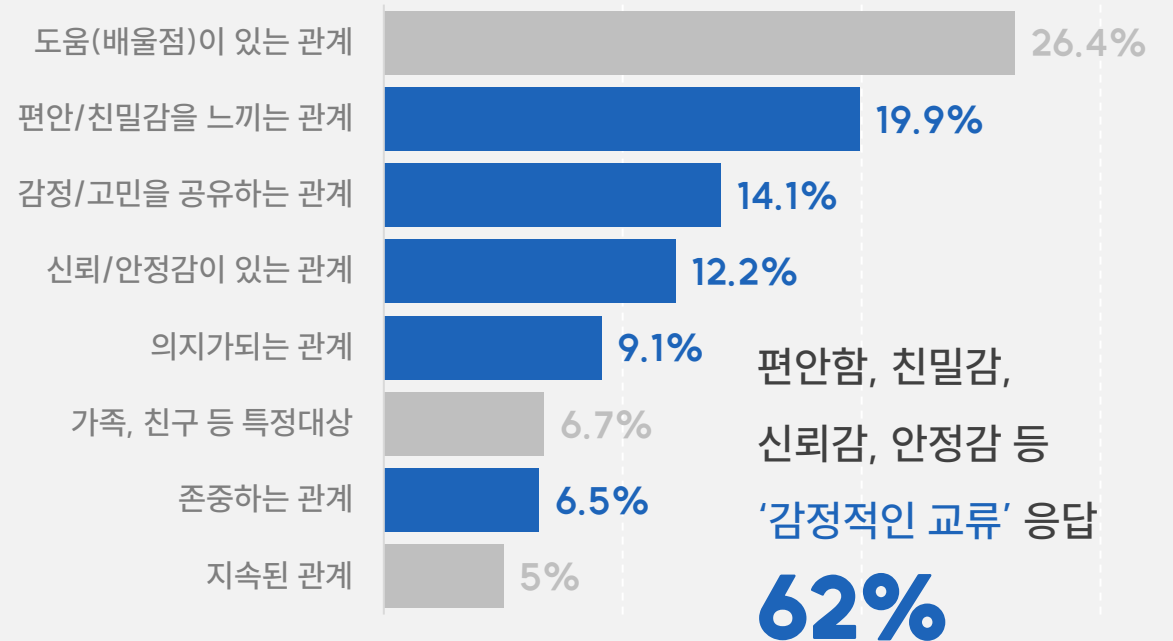
## [의미있는 관계에 해당하는 조건]

(base: 전체, n=복수응답)



## [의미있는 관계의 정의-주관식 응답 분석]

(base: 전체, n=417, 없음, 모름, 기타를 제외한 주관식 응답을 구분함)




만남과 대화의 빈도보다는 눈 앞에 보이지 않는 감정으로 교류할 때  
의미있는 관계라고 느끼고 있습니다.

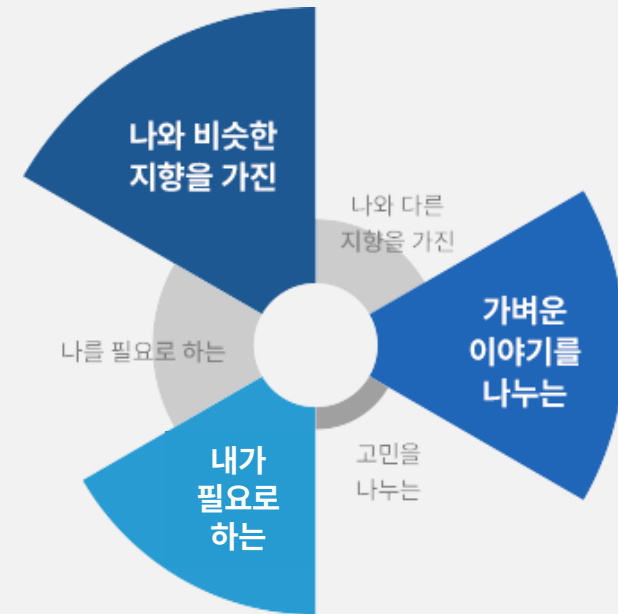
다양한 방식으로 다양한 대상과 소통하지만 필요로 하는 의미있는 관계는 부족하다는 청년

## 풍요 속의 빈곤 아닐까요?

먹을 것이 넘쳐나는 현대사회에서  
영양소가 불균형하여 발생하는 영양실조

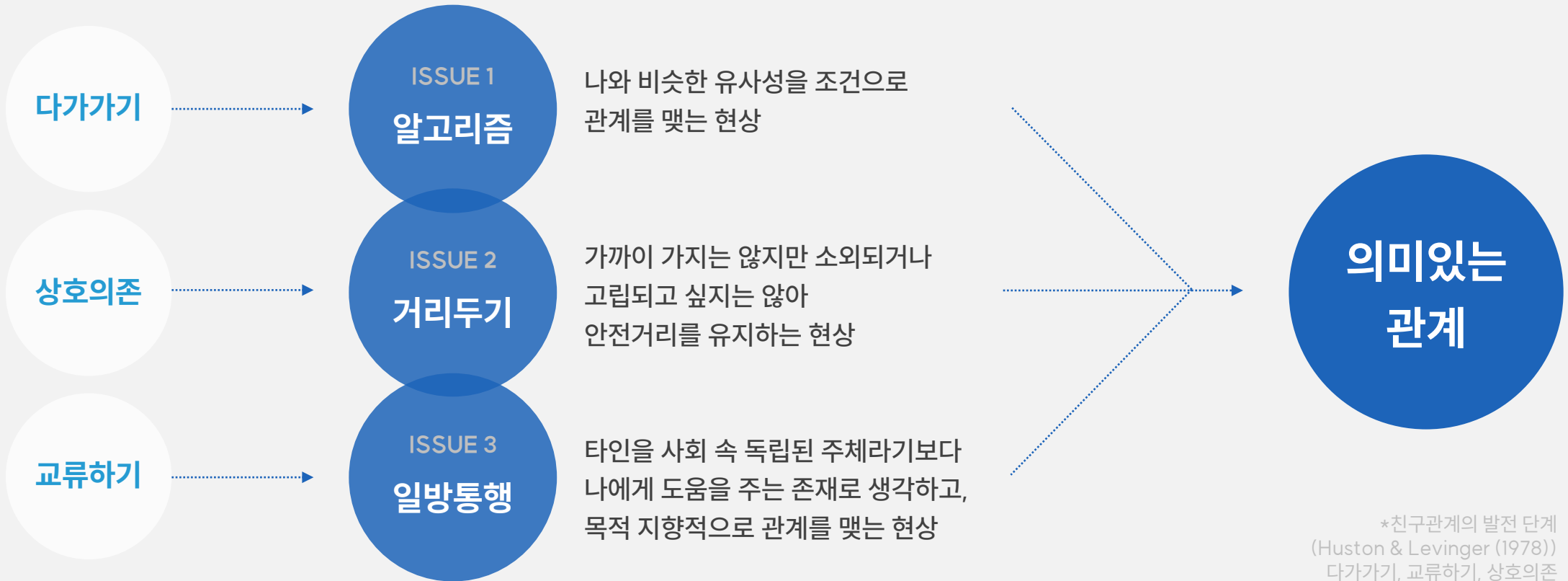


편리하게 다양한 관계맺기가 가능한 사회에서  
영양소가 불균형하여 발생하는 관계실조



다양한 방식으로 다양한 대상과 관계를 맺고 있지만  
정작 필요로 하는 의미있는 관계는 결핍된 청년들의 상황을 관계실조라고 정의하고  
관계실조의 원인을 파악하기 위해 오늘의 청년이 관계 맺는 방식을 살펴보았습니다.

청년이 타인과 관계를 맺는 과정에서 마주하고 있는 세가지 현상을 발견하고  
**이 보고서를 통해 관계실조의 원인이 되는 세가지 현상에 대해  
조금 더 깊이 알아보고자 합니다**



# 이슈 보고서 요약

### ISSUE 1

나와 비슷한 유사성을 조건으로  
관계를 맺는 현상

알고리즘

다가가기

### ISSUE 2

가까이 가지는 않지만  
소외되거나 고립되고 싶지는 않아  
안전거리를 유지하는 현상

거리두기

상호의존

### ISSUE 3

타인을 사회 속 독립된 주체이기보다  
나에게 도움을 주는 존재로 생각하고,  
목적 지향적으로 관계를 맺는 현상

일방통행

교류하기

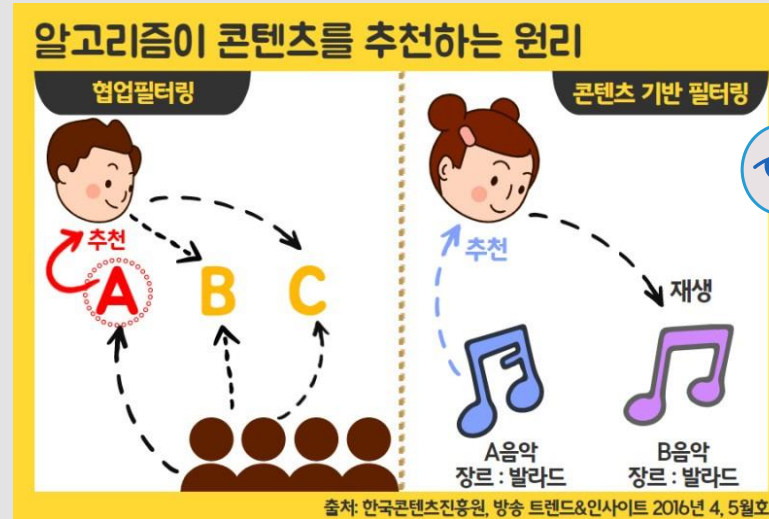
# 관계의 알고리즘 현상

가치관, 취미, 취향 등 유사성을 조건으로 관계를 맺는 것

마치 유튜브를 볼 때 알고리즘에 의해 내 취향에 맞는 콘텐츠만 떠서 새롭게 검색하지 않으면 새로운 카테고리를 볼 수 없는 것과 유사합니다.

## 알고리즘(Algorithm?)

사전적으로는 어떤 문제를 해결하기 위한 절차, 방법, 명령어들의 집합이며, 온라인 상에서 개인의 시청 기록, 검색 기록 등을 분석하여 적합한 콘텐츠를 제공하는 체계

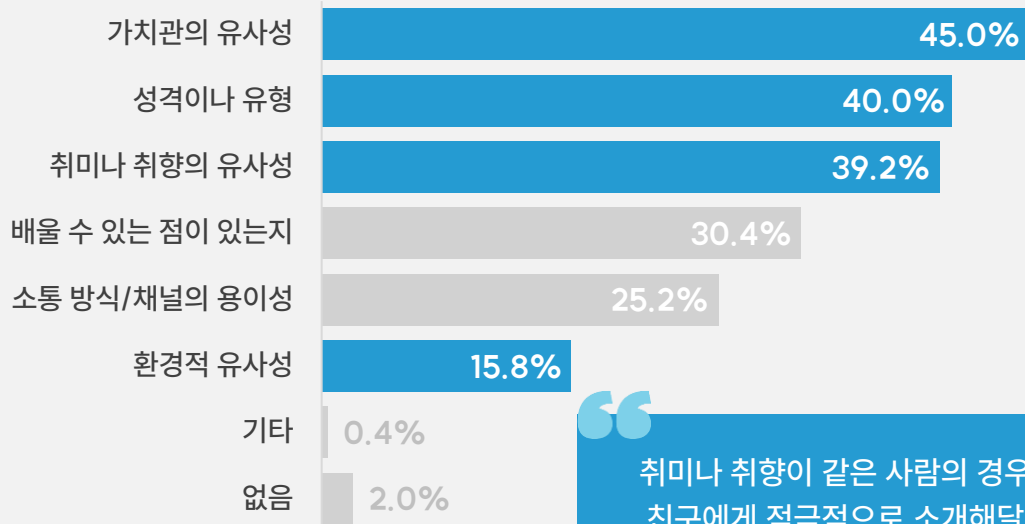




# 나와 비슷한 사람과 적극적으로 관계를 맺지만 유사성이 없는 사람과는 거리를 둡니다.

## [새로운 관계를 맺을 때 고려하는 것]

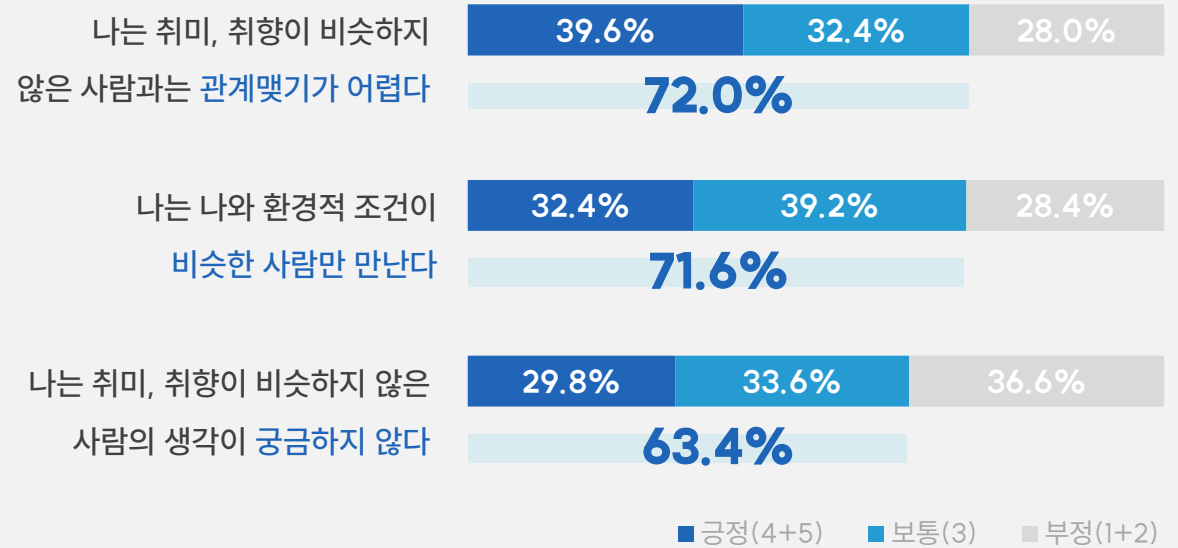
(base: 전체, n=500 / 1+2 순위)



“취미나 취향이 같은 사람의 경우에는 친구에게 적극적으로 소개해달라고 할 정도로 큰 관심이 있어요.”

## [관계 속 유사성에 대한 청년의 생각]

(base: 전체, n=500 / 5점 척도)



유사성이 없는 사람과 관계맺기를 어려워할 뿐만 아니라 그들을 궁금해하지도 않습니다.

# 나와 비슷하지 않은 사람과의 관계를 왜 어렵게 느낄까요?

청년의 마음을 들여다보았습니다.

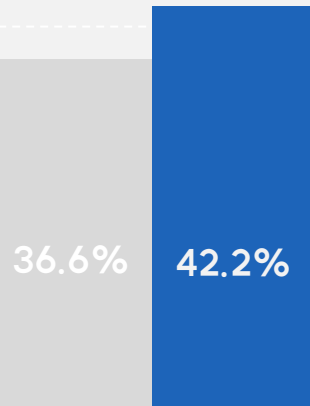
[누군가와 관계 맺는 것이 피로하다]

[타인의 고민을 들어주는 것이 어렵다]

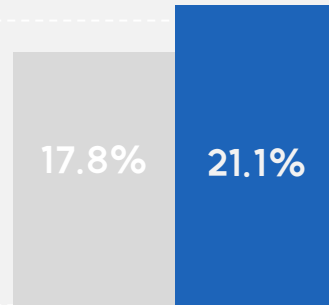
■ 전체, n=500

■ 취미/취향이 비슷하지 않은 사람과 관계맺기가 어렵다(보통+긍정)는 응답자, n=360

+5.6%p



+3.3%p



“

취미나 취향이 다르면 피로감을 느껴요.  
관심의 영역이 아닌 것에 대해 이야기하기 위해  
추가적으로 노력이 필요해요. 잘 모르는 영역이기에  
검색 같은 것을 통해 그 취미를 파악하고 얘기하려고 하는데  
그게 피로하게 느껴질 때가 있어요.

개인의 가치관은 단기간에 개인이 노력해서는  
바뀔 수 없다고 생각해요.  
그냥 제가 더 고생하는 것을 감내하더라도  
갈등상황을 만들지 않으려고 해요.

\* FGI 응답 발췌

나와 다른 사람과 맞추어 나가는 과정도 노력으로 느껴  
피로하고 불편하게 느끼기 때문입니다

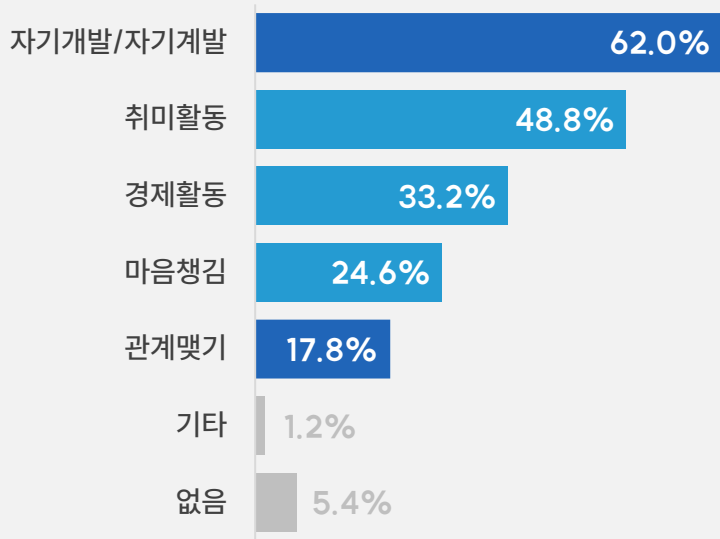
# 나와 비슷하지 않은 사람과의 관계를 왜 어렵게 느낄까요?

사회적 맥락을 살펴보았습니다.

## [갓생\*을 사는 청년들]

\*부지런하고 생산적인 삶을 뜻하며, 특히 학업과 운동 분야에서 갓생을 추구하는 모습이 두드러짐

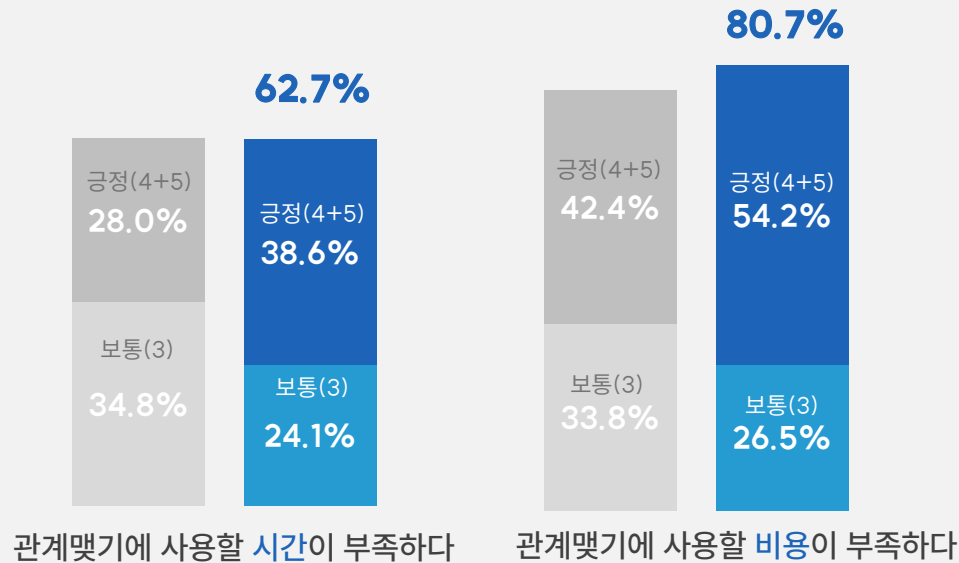
(base: 전체, n=500, 1+2 순위)



## [관계맺기에 사용할 시간/비용이 부족]

■ 전체, n=500

■ 지금보다 친밀한 관계가 늘어나길 원하지 않는 응답자, n=83



“

기회비용이 커지는 것 같아요. 친구를 만날 시간에 일 관련된 강의를 듣거나 부업을 할 것을 생각하면 관계를 맺는데 발생하는 기회비용처럼 느껴지기도 해요

지금은 취업이 우선인 상황이라 관계를 맺는데 시간을 사용하기 어려워요

시험이나 과제가 우선이라고 생각하다 보니, 바쁠 땐 우선순위를 정하고 그 순서대로 만남을 갖는 경우가 많아요.

\* FGI 응답 발췌

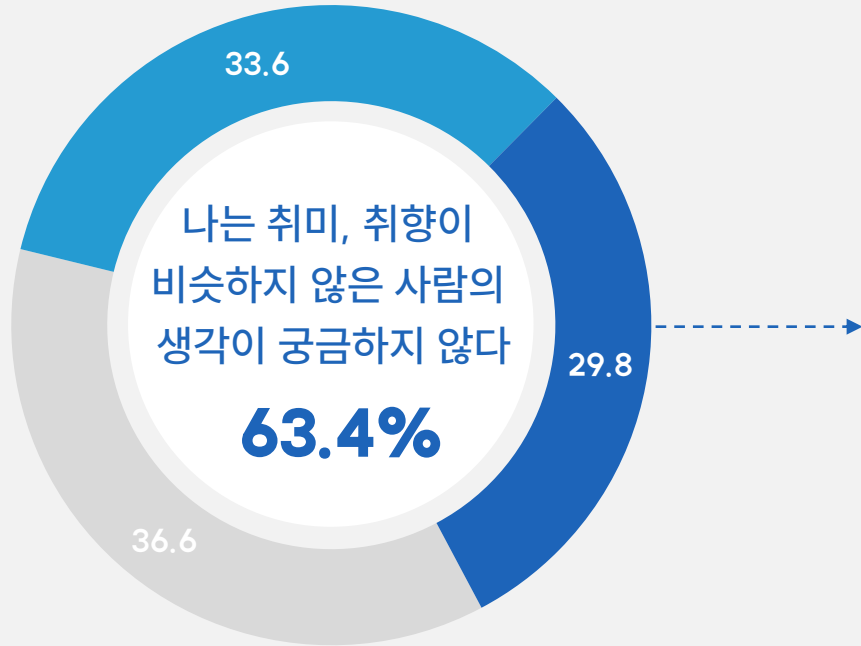
자기개발, 취미활동 등 나를 위한 투자로 가득한 청년의 시간,  
그 시간 속에서 타인을 향할 시간과 비용은 부족해 보입니다.

어려움을 넘어, 나와 비슷하지 않은 사람의 생각이 궁금하지 않다고 이야기합니다.

## 타인을 생각하는 마음을 닫아버렸습니다. 왜 그럴까요?

■ 전체, n=500

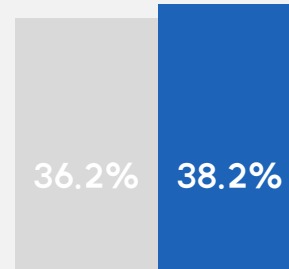
■ 취미/취향이 비슷하지 않은 사람의 생각이 궁금하지 않은(보통+긍정) 응답자, n=317



- 긍정응답(4+5) 29.8%
- 보통응답(3) 33.6%
- 부정응답(1+2) 36.6%

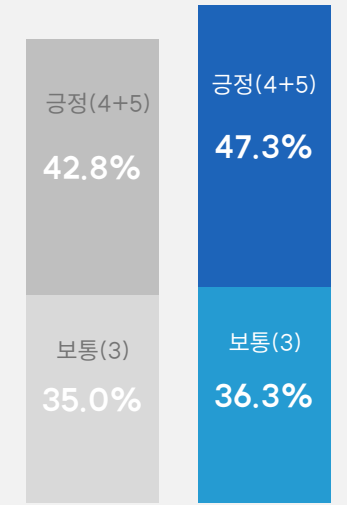
타인에게 고민을 털어놓는 것도 어려워...

**+2.0%p**



다양성을 인정받지 못할거야...

**83.6%**



“

사회 생활을 시작한 후에는 연봉의 차이나 경제적 지위, 성격 차이가 나지 않는 관계가 좋아요.

\* FGI 응답 발췌

“

가치관이 안 맞으면, 말을 하는 것도 약간 다르고 내가 무슨 말을 하면 내 말을 잘 안 들어 줄 것 같고...

# ISSUE 1 알고리즘

## 나와 비슷한 유사성을 조건으로 관계를 맺는 현상

### 나와 유사성이 없는 사람과는 거리를 두는 경향

전체, n=500, 긍정응답비율(보통+긍정)

나는 취미, 취향이 비슷하지 않은 사람과는 관계맺기가 어렵다 **72.0%**

나는 나와 환경적 조건이 비슷한 사람만 만난다 **71.6%**

나는 취미, 취향이 비슷하지 않은 사람의 생각이 궁금하지 않다 **63.4%**

왜?

### 청년의 마음

취미/취향이 비슷하지 않은 사람의 생각이 궁금하지 않은 응답자, n=317

타인의 고민을 들어주는 것이 어려워... **20.8%**

타인에게 고민을 털어놓는 것도 어려워... **38.2%**

다양성을 인정받지 못할거야... **83.6%**

나와 다른 사람과 맞추어 나가는 과정도 노력으로 느껴 피로하고 불편하게 느끼기 때문

### 사회적 맥락

■ 전체, n=500

■ 누군가와 관계를 맺는 것이 피로하다는 응답자, n=286

긍정응답비율

관계맺기에 사용할 시간이 부족하다 **55.7%**  
42.4%

관계맺기에 사용할 시간이 부족하다 **35.5%**  
28.0%

자기개발, 취미활동 등 나를 위한 투자로 가득한 청년의 시간, 그 시간 속에서 타인을 향할 시간과 비용은 부족함

### ISSUE 1

나와 비슷한 유사성을 조건으로  
관계를 맺는 현상

알고리즘

다가가기

### ISSUE 2

가까이 가지는 않지만  
소외되거나 고립되고 싶지는 않아  
안전거리를 유지하는 현상

거리두기

상호의존

### ISSUE 3

타인을 사회 속 독립된 주체이기보다  
나에게 도움을 주는 존재로 생각하고,  
목적 지향적으로 관계를 맺는 현상

일방통행

교류하기

## 고슴도치 딜레마를 아시나요?

겨울날 고슴도치들은 추위로 인해 서로 모이려고 했으나,  
뾰족한 바늘 때문에 서로 가까이 갈 수 없었고 적당한 방법으로  
바늘이 없는 머리를 맞대고 있었다는 쇼펜하우어의 고슴도치 우화입니다.



속마음을 털어놓을 정도로 가까이 가지는 않고 거리를 유지하면서도 소외되거나 고립되고 싶지는 않은  
요즘 청년들의 아이러니한 관계맺기 특성

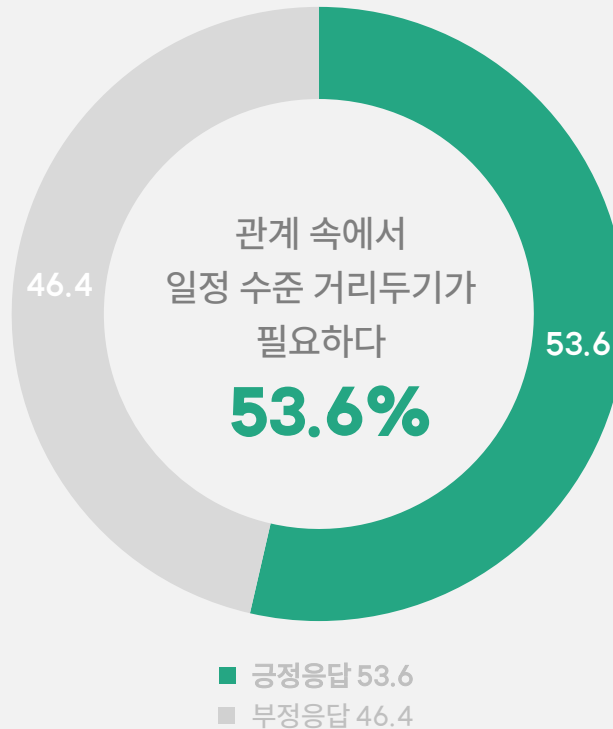
## 거리두기 현상

마치 고슴도치를 연상하게 합니다.

# 조사 결과, 일정 수준 거리두기를 원한다는 청년이 절반 이상입니다

## [관계 속 거리두기 희망 여부]

(base: 전체, n=500)



일정 수준이라는 것은 어느 정도를 의미할까요?



# '일정 수준'에는 두 가지 의미가 포함되어 있습니다

(쓰루미 와타루 저, '멀어질수록 행복해진다', 위즈덤하우스, 2024)



1

## 더 가까워지는 건 싫어

개인주의 시대, 대학에도 변화의 물결...  
'함께'보다 '나만의 시간' 중요해져

친구들과 시간을 보내는 것을 더 선호하는 등 캠퍼스가 변하고 있다. 이같은 현상은 개인주의 시대와 더불어 코로나 팬데믹으로 인한 사회적 거리두기로 더욱 심화되고 있다. 전북대학교 총학생회장 정태현 씨는 "학생들의 가치관이 변하고 있는 것을 체감..."

전북일보 | 2024.03.26

"MZ는 과연 '까다로운 개인주의자'인가"

유형-1에 속하는 응답자는 "MZ세대에서 개인주의적 성향이 전보다 좀 더 나타나고 있는 것 같기는 하지만 전부 개인주의의 성향이라는 평가에 동의하기 어렵다"며 미디어에 비친 MZ세대 개념에 부정적 인식이 가장 강했...

연합뉴스 | 2023.03.27

2

## 더 멀어지는 것도 싫어

'월세 90만 원에도 대기 줄 섰다...'  
신개념 대학가 기숙사 갔더니

개인 주거 공간을 제외한 부엌, 화장실 등을 공유하는 셰어하우스와 개념이 비슷하지만 코리빙은 셰어하우스보다 이용할 수 있는 시설이 훨씬 많다... 회사 관계자는 "MZ 세대는 개인주의 성향이 강하지만 동시에 취향이 비슷한..."

한국일보 | 2023.10.18

[문화로 사회적연결] "문화 활동하며 대화나눠...  
느슨한 연대 가능해져"

문화체육관광부는 2024년 문화 활동을 통해 사회적 고립을 완화하는 '문화로 사회연대' 사업을 추진한다. 이에 앞서 문체부는 2023년 연결사회... 함께 대화할 수 있었다"면서 "어느 요일 어떤 시간에는 누군가와 함께할 수 있고 지역에서 어느 정도 내..."

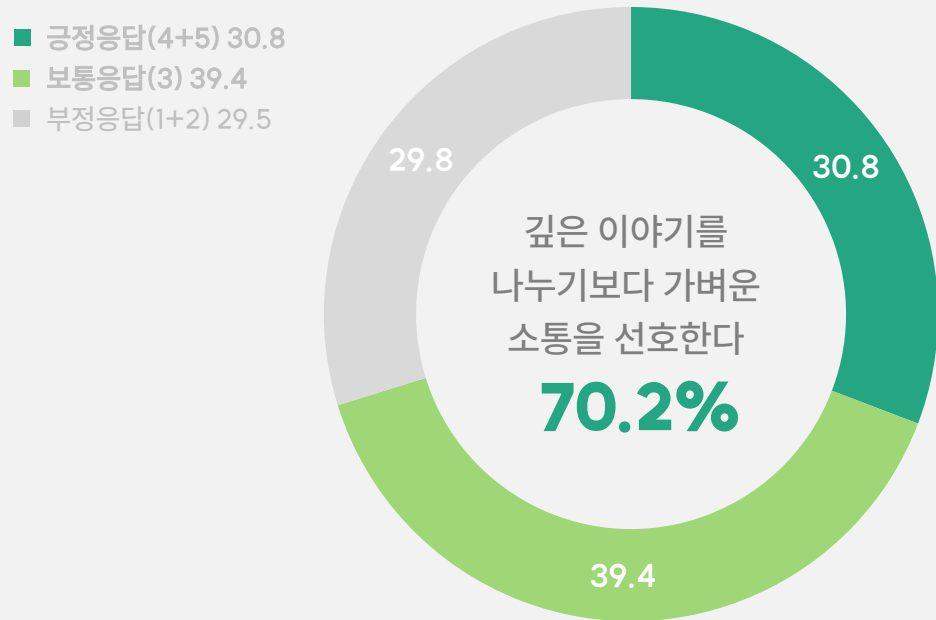
한국일보 | 2023.10.18

# 1 더 가까워지는 건 싫어

깊은 관계로 나아가고 싶지 않은

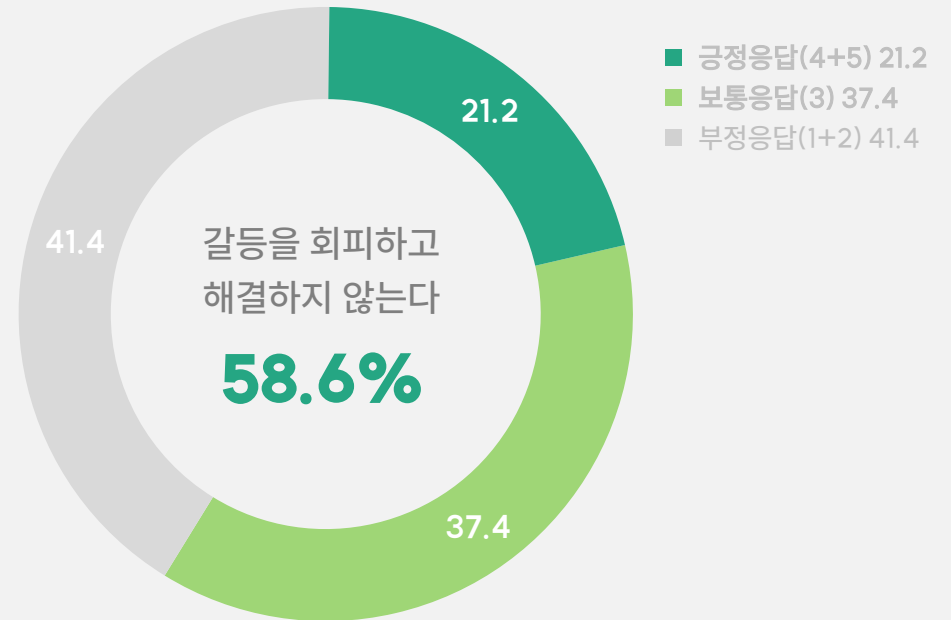
## [희망하는 소통의 깊이]

(base: 전체, n=500/5점척도)



## [관계에서의 갈등 회피 여부]

(base: 전체, n=500/5점척도)



깊은 관계를 맺지 못하고 가벼운 소통을 하고, 갈등은 회피하려는 경향을 보입니다

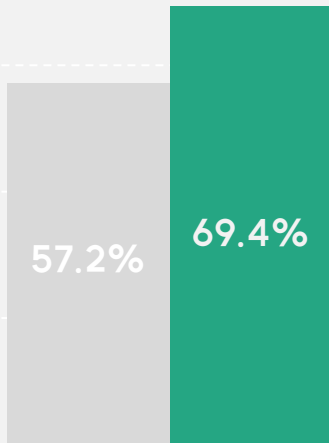
## 2 더 멀어지는 것도 싫어

하지만 혼자 남겨지기 싫은

[의미있는 관계 필요 여부]

■ 전체, n=500 ■ 일정수준 거리두기가 필요하다는 응답자, n=268

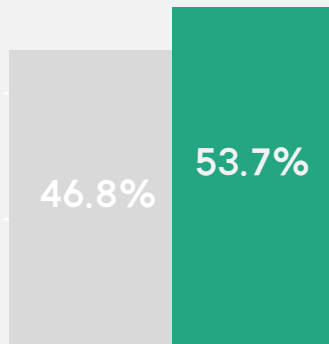
+12.2%p



[심리적 안정감을 주는 관계 필요 여부]

■ 전체, n=500 ■ 일정수준 거리두기가 필요하다는 응답자, n=268

+6.9%p



### 포모증후군

(Fear Of Missing Out)

자신만 뒤쳐지거나 소외되어 있는 것 같은 두려움을 가지는 증상

“나만 소외될 순 없어” 포모증후군 앓고있는 한국사회

“나만 뒤처질까 불안해요”, 2030 청년들이 느끼는 포모 현상

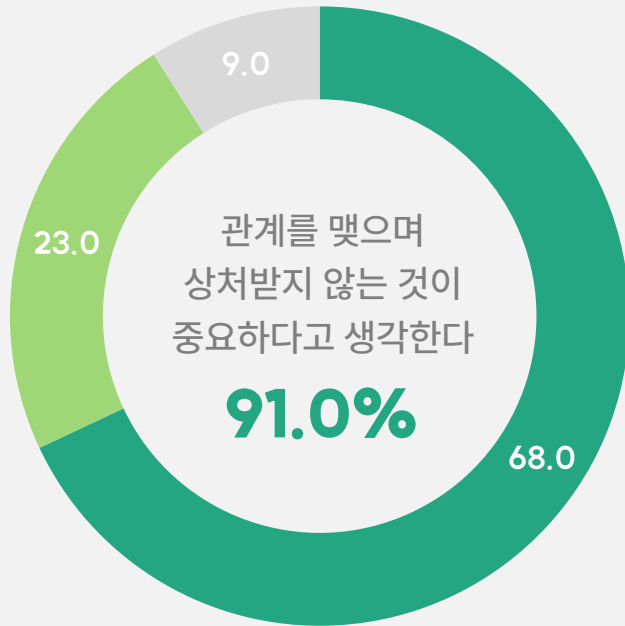
그런데, 거리두기가 필요하다는 응답자가 의미있는 관계를 더 필요로 하고 있습니다

# 왜 ① 더 가까워지는 건 싫다고 할까요?

관계 속에서 상처받고 싶지 않은

## [관계에서의 상처 중시 여부]

(base: 전체, n=500/5점척도)



관계를 맺으며  
상처받지 않는 것이  
중요하다고 생각한다

**91.0%**

- 긍정응답(4+5) 68.0
- 보통응답(3) 23.0
- 부정응답(1+2) 9.0

### FGI

표현을 했을 때 타인이 어떻게 반응할지 몰라서  
참는 편이에요. 상처받을 것이 두려워요.

과거 상처로 인해서 내가 정성을 다해 관계를 맺어도  
반복될 수 있다는 생각에  
애초에 관계를 깊게 맺으려고 하지 않아요.

상처받을 것 같으면 먼저 피하고  
정리해버리는 경우가 많아요.  
상황을 피하고 말을 하지 않아서  
상대방은 왜 정리되었는지 모르는 경우도 많아요.

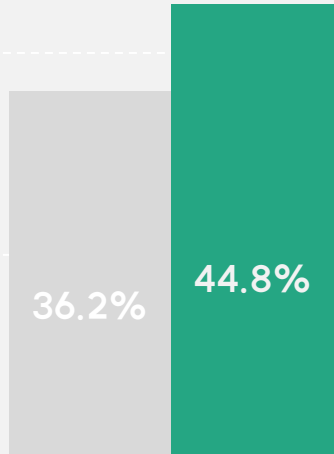
\* FGI 응답 발췌

## [고민을 털어놓는 것이 어려움]

■ 전체, n=500

■ 일정수준 거리두기가 필요하다는 응답자, n=268

**+8.6%p**



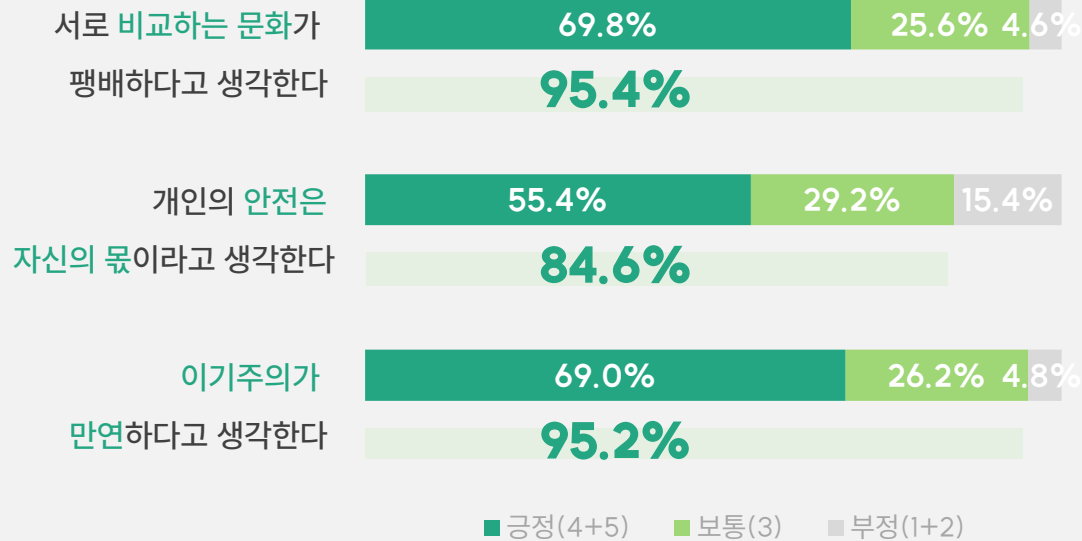
관계에서 받는 상처를 우려하여 방어적인 모습을 보이며, 누군가에게 고민도 털어놓지 못하고 있습니다

# 왜 ① 더 가까워지는 건 싫다고 할까요?

관계 속에서 상처받고 싶지 않은

## [사회에 대한 생각]

(base: 전체, n=500/5점척도)



FGI

내 약점을 가지고 있다는 느낌을 받았고,  
내 말을 전달하는 경우도 있어서  
마음을 두기가 어려워요.

무리에서 함께 있다 보면 약점을 잡고  
트집을 잡을 때도 있었고,  
사회적 가면을 써야 했어요.

\* FGI 응답 발췌

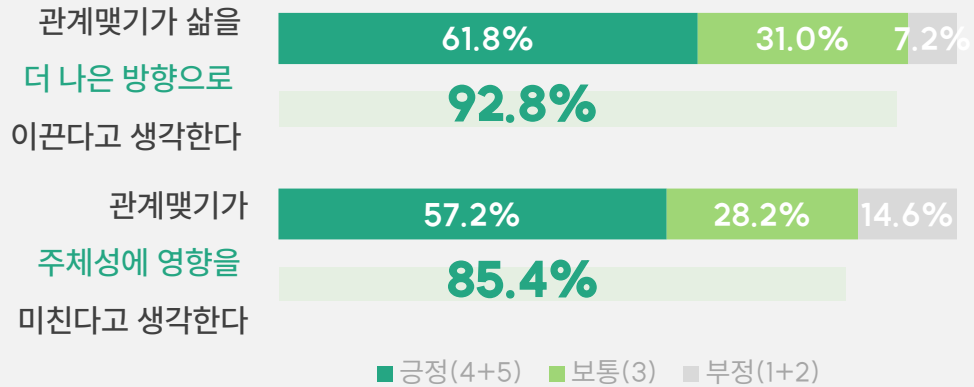
관계를 맺는 '사회' 역시 상처를 받기 쉬운 환경이라 생각합니다  
결국, 상처받기 쉬운 사회 속 깊은 관계로 나아가지 않는 것을 선택하게 되었습니다

## 왜 ② 더 멀어지는 것도 싫다고 할까요?

관계의 긍정적 영향을 잘 알기에

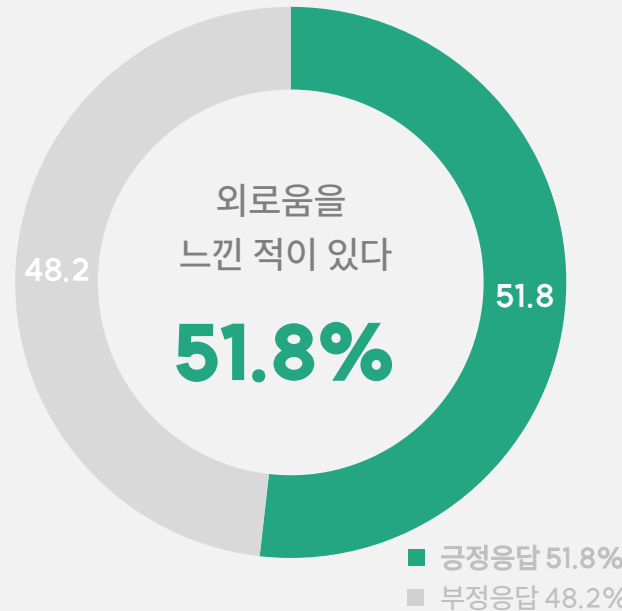
### [관계의 긍정적 영향에 대한 생각]

(base: 전체, n=500 / 5점척도)



### [외로움을 느낀 적 있다]

(base: 전체, n=500)



### FGI

학생 때 친구와 아무 생각 없이 걸어가며 노래를 부르던 장면이 생각나요. 고등학교 때 장면인데 그 장면이 아직까지도 큰 힘을 줘요.

온라인 상에서 밤새 내 고민을 들어줬던 친구에게 고마움을 느꼈던 경험이 있어요. 마지막에는 결국 연락이 끊기긴 했으나, 아직까지 고마움을 느끼고 있어요.

\* FGI 응답 발췌

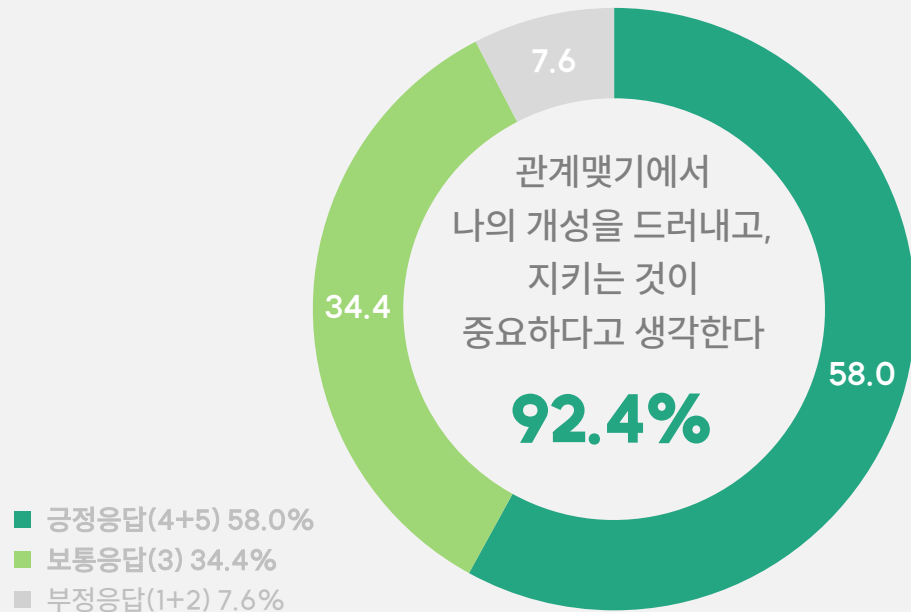
관계의 긍정적 영향, 그리고 관계의 부재에서 오는 외로움도 잘 알고 있습니다

## 왜 ② 더 멀어지는 것도 싫다고 할까요?

관계의 긍정적 영향을 잘 알기에

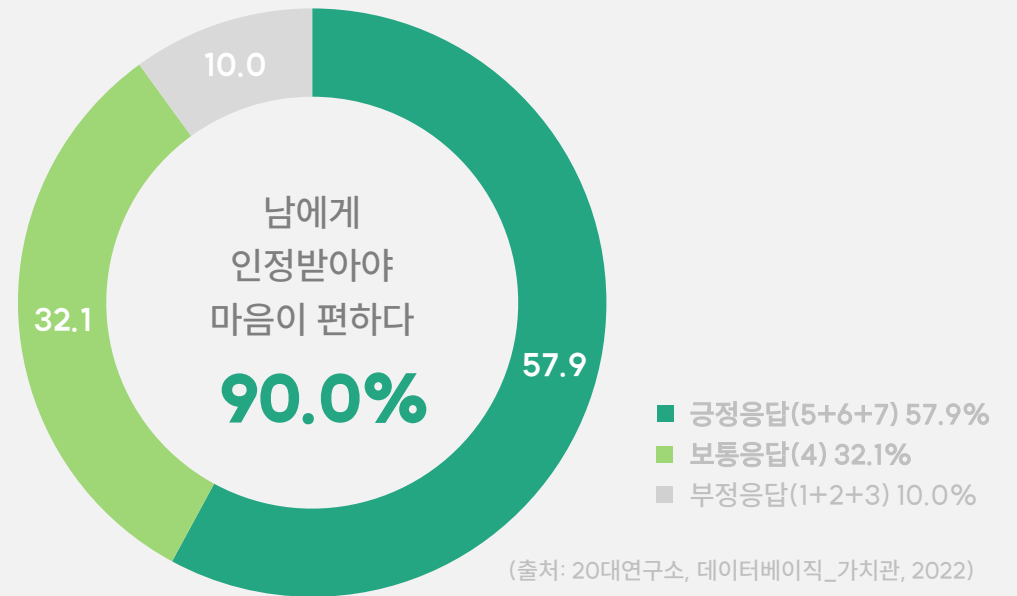
### [내 개성을 지키고 싶다]

(base: 전체, n=500 / 5점척도)



### [나는 남에게 인정받아야 마음이 편하다]

(base: Z세대, n=240 / 7점 척도)



사회 속에서 서로를 존중하며, 있는 그대로의 '나'로서 존재하고 싶어합니다  
아이러니하게도, '나'로서 존중 받기 위해 필요한 것은 바로 '남'입니다

# ISSUE 2 거리두기

가까이 가지는 않지만 소외되거나 고립되고 싶지는 않아 안전거리를 유지하는 현상

관계 속에서 일정 수준  
거리두기가 필요하다

53.6%

(base: 전체, n=500)

## 1 더 가까워지는 건 싫어

■ 취미/취향이 비슷하지 않은 사람의 생각이  
궁금하지 않은 응답자, n=317

깊은 이야기를 나누기보다  
가벼운 소통을 선호한다 70.2%

갈등을 회피하고  
해결하지 않는다 \*역코딩 58.6%

관계에서 받는 상처를 우려하여  
방어적인 모습을 보이며,  
누군가에게 고민도 털어놓지 못함

## 2 더 멀어지는 것도 싫어

■ 일정수준 거리두기가 필요하다는 응답자, n=268

의미있는 관계가  
필요하다 69.4%

심리적 안정감을 주는  
관계가 가장 필요하다 53.7%

관계의 긍정적 영향,  
그리고 관계의 부재에서 오는  
외로움도 잘 알고 있음



### ISSUE 1

나와 비슷한 유사성을 조건으로  
관계를 맺는 현상

알고리즘

다가가기

### ISSUE 2

가까이 가지는 않지만  
소외되거나 고립되고 싶지는 않아  
안전거리를 유지하는 현상

거리두기

상호의존

### ISSUE 3

타인을 사회 속 독립된 주체이기보다  
나에게 도움을 주는 존재로 생각하고,  
목적 지향적으로 관계를 맺는 현상

일방통행

교류하기

타인을 사회 속 독립된 주체이기 보다  
나에게 도움을 주는 존재로 생각하고, 목적 지향적으로 관계를 맺는 모습



**일방통행**

마치, 일방통행과도 같은 느낌입니다.  
양방향으로 오가는 것이 아닌 마치 한방향으로만 가는 일방통행

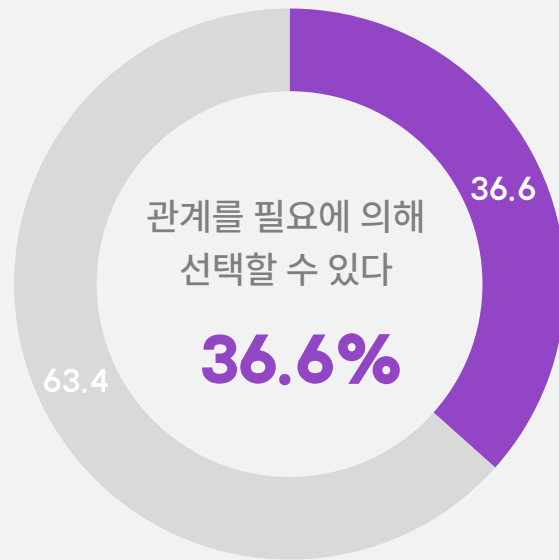
# \* 관계를 대상화 하는 경향

청년 3명 중 1명은 관계를 필요에 의해 선택할 수 있다고 합니다.

대상화(objectification) - 다른 목적을 달성하기 위한 수단으로만 개인을 이용하는 태도나 행위


## [관계를 필요에 의해 선택할 수 있다]

(base: 전체, n=500)



■ 긍정응답 36.6% ■ 부정응답 63.4%

아... 이 관계 불필요한데...



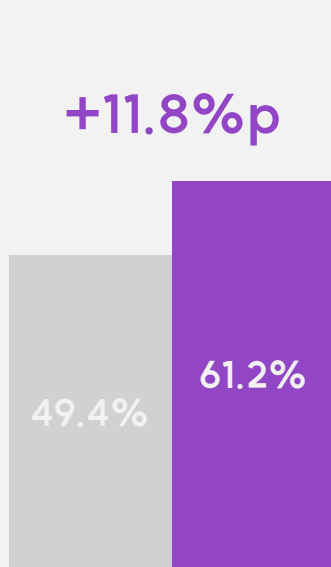
# 청년들의 관계 대상화 특징 ①

## 관계를 직접 관리하는 모습

### [관계를 정리한 경험이 있다]

메신저 친구/SNS 팔로우 등 포함

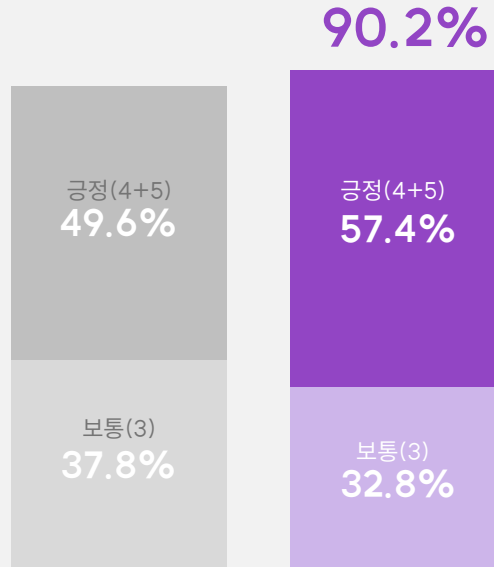
- 전체, n=500
- 관계를 선택할 수 있다는 응답자, n=183



### [관계를 명확한 기준으로 분류할 수 있다]

5점척도 중 보통+긍정응답(3+4+5) 비율

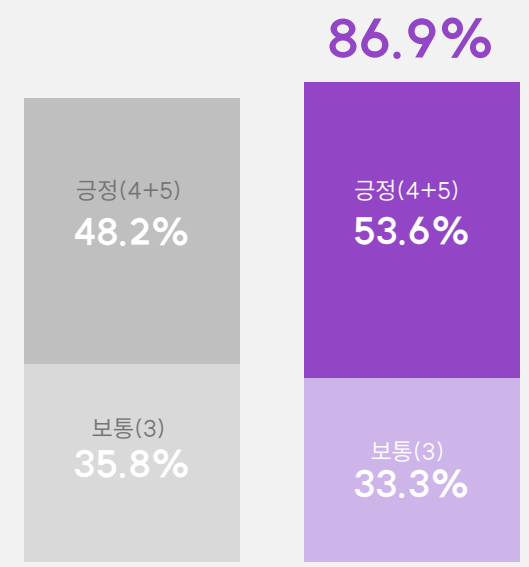
- 전체, n=500
- 관계를 선택할 수 있다는 응답자, n=183



### [분류한 기준에 따라 다른 태도를 취한다]

5점척도 중 보통+긍정응답(3+4+5) 비율

- 전체, n=500
- 관계를 선택할 수 있다는 응답자, n=183



관계를 필요에 의해 선택할 수 있다는 청년의 절반 이상이 관계 관리 경향을 보입니다.

## 청년들의 관계 대상화 특징 ②

# 자신에게 도움이 되는 관계를 우선시 하는 모습

관계를 맺을 때,  
배울 점이 있는지 고려한다

(base: 전체, n=500 / 1+2순위)

30.4%

본인에게 의미있는 관계는  
<도움(배울 점)이 있는 관계>

(base: 주관식 응답자 전체, n=500)

22.0%

나에게 의미있는 관계란?

- 서로에게 **실보다 득**이 되는 관계
- 인생 자극을 줄 수 있고 **상호 도움**을 주는 관계
- **배울 점**이 있고 앞으로 나아갈 수 있는 관계
- 서로 성장을 도모할 수 있는 **건설적인** 관계

\* 주관식 응답 중 발췌

5명 중 1명의 청년은 이렇게 목적 지향적 관계를 맺고 있습니다.

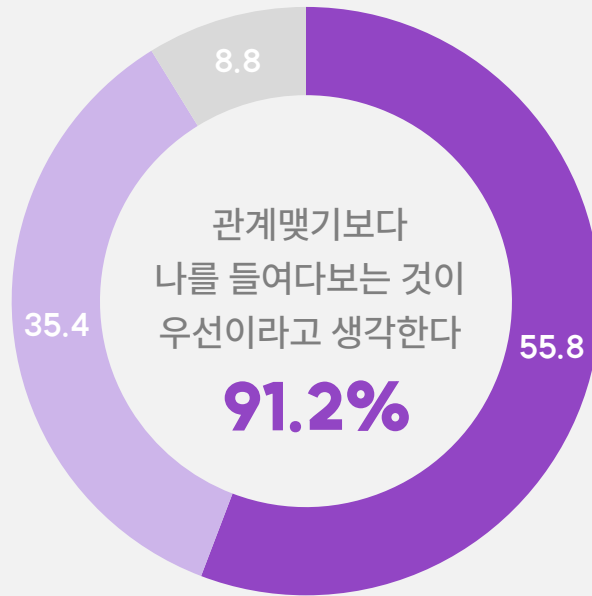
## 들어다보기 ①

# 타인과의 관계보다 나 자신을 아는 것을 중시함

### [나를 들여다보는 것이 우선]

(base: 전체, n=500 / 5점척도)

- 긍정응답(4+5) 55.8
- 보통응답(3) 35.4
- 부정응답(1+2) 8.8



### '나'에게 의미있는 관계는

(base: 주관식 응답자 전체, n=500)

내가 주체  
**52.4%**

서로가 주체  
**38.6%**

#### 나에게 의미있는 관계란?

- 내가 힘들 때 외로울 때 털어놓을 수 있는 관계
- 내가 심적이든 육체적이든 편안함을 느낄 수 있는 관계
- 만남을 가진 내 하루가 허무하지 않은 관계
- 나에게 좋은 영향을 주는 사람

\* 주관식 응답 중 발췌

관계보다는 내가 우선으로, 의미있는 관계의 정의 또한 내가 주체가 됩니다.

## 들어다보기 ①

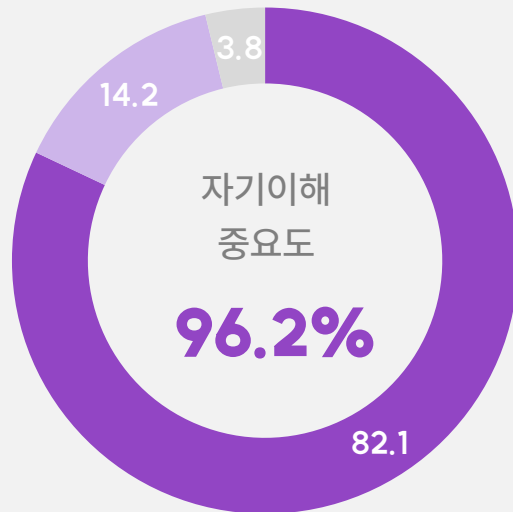
# 타인과의 관계보다 나 자신을 아는 것을 중시함

### '나'를 잘 알고 싶은 청년들

#### [나를 이해하는 것이 중요하다]

(base: Z세대, n=240 / 7점척도)

(출처: 20대연구소, 데이터베이직\_가치관, 2022)



- 긍정응답(5+6+7) 82.1%
- 보통응답(3) 14.2%
- 부정응답(1+2) 3.8%

자신을 알고 아끼는 것에 집중된 문화  
Z세대는 이제 '갓생'에 반응하지 않는다  
놓치면 안 되는 요즘 셀프 케어 문화

\*출처 : 캐릿 (2024.5.28)

사회적으로도 나에 대한 이해를 중시하는 분위기로, 자연스러운 결과일 수 있습니다.

## 들어다보기 2

# 필요에 즉각적인 답을 얻기 위해 관계를 맺기도 합니다

관계맺기 서비스를 이용해  
새로운 대상과 소통 경험있음

온라인+오프라인 모두

45.9%

(base: 관계를 필요에 의해 선택할 수 있는 응답자,  
n=183)

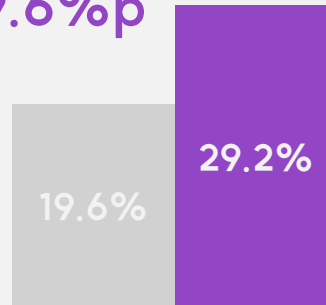
42.0%

(base: 전체, n=183)

**오프라인** 서비스 이용 이유  
급하게 소통해야 할  
정보가 있기 때문

- 관계맺기 서비스로 온라인으로 새로운 대상과 소통함, n=148
- 관계를 필요에 의해 선택할 수 있는 응답자 중  
관계맺기 서비스로 온라인으로 새로운 대상과 소통함, n=72

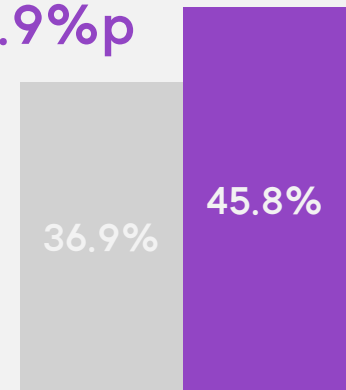
+9.6%p



**온라인** 서비스 이용 이유  
내가 원하는 조건의 대상을  
선택할 수 있기 때문

- 관계맺기 서비스로 온라인으로 새로운 대상과 소통함, n=122
- 관계를 필요에 의해 선택할 수 있는 응답자 중  
관계맺기 서비스로 온라인으로 새로운 대상과 소통함, n=48

+8.9%p





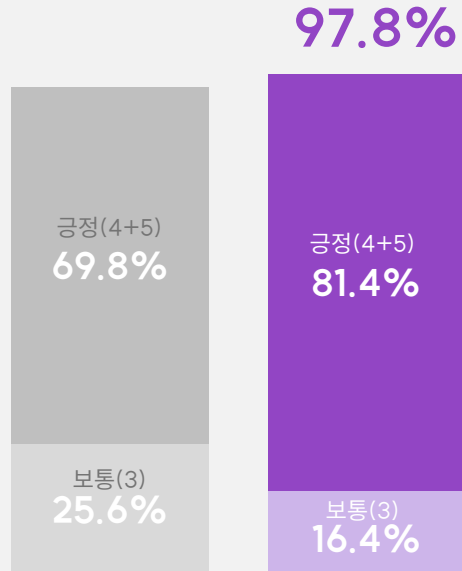
### 들어다보기 3

## 서로를 비교하는 문화 속 심리적 안정감을 느끼지 못합니다

[서로 비교하는 문화가 팽배하다고 생각한다]

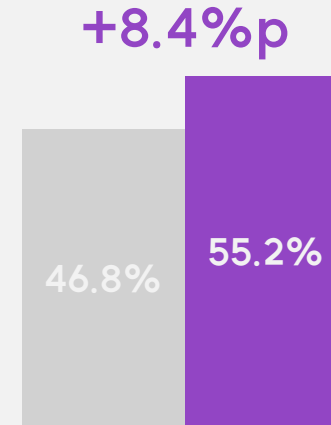
5점척도 중 보통+긍정응답(3+4+5) 비율

- 전체, n=500
- 관계를 필요에 의해 선택할 수 있다는 응답자, n=183



[현재 심리적 안정감을 느끼는 관계가 가장 필요하다]

- 전체, n=500
- 관계를 필요에 의해 선택할 수 있다는 응답자, n=183



가까운 관계도 비교 대상이 될 수 있기에, 관계 속에서 온전한 안정감을 원하고 있습니다

# ISSUE 2 일방통행

내가 필요로 하는 관계를 중심으로 교류하는 현상

관계를 필요에 의해  
선택할 수 있다

**36.6%**

(base: 전체, n=500)

## 1 관계를 필요에 의해 선택하고 관리

■ 관계를 선택할 수 있다는 응답자, n=183

관계를 정리한  
경험이 있다 **61.2%**

관계를 명확한 기준으로  
분류할 수 있다 **90.2%**

## 2 도움이 되는 관계를 우선시

■ 전체, n=500

관계를 맺을 때, 배울 점이  
있는지 고려한다 \*1+2순위 **30.4%**

도움(배울 점)이 있는 관계가  
의미있다고 느낀다 주관식응답 **22.0%**

# 왜?

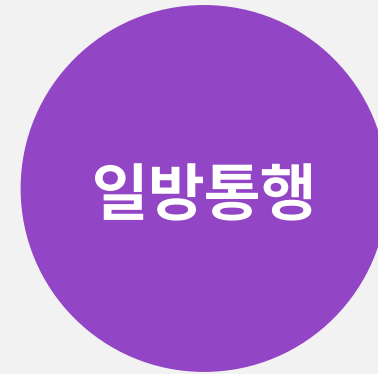
타인과의 관계보다  
나 자신을 아는 것을 중시함

필요에 즉각적인  
답을 얻기 위해 관계를 맺기도 함

서로를 비교하는 문화 속에서  
심리적 안정감을 느끼지 못함

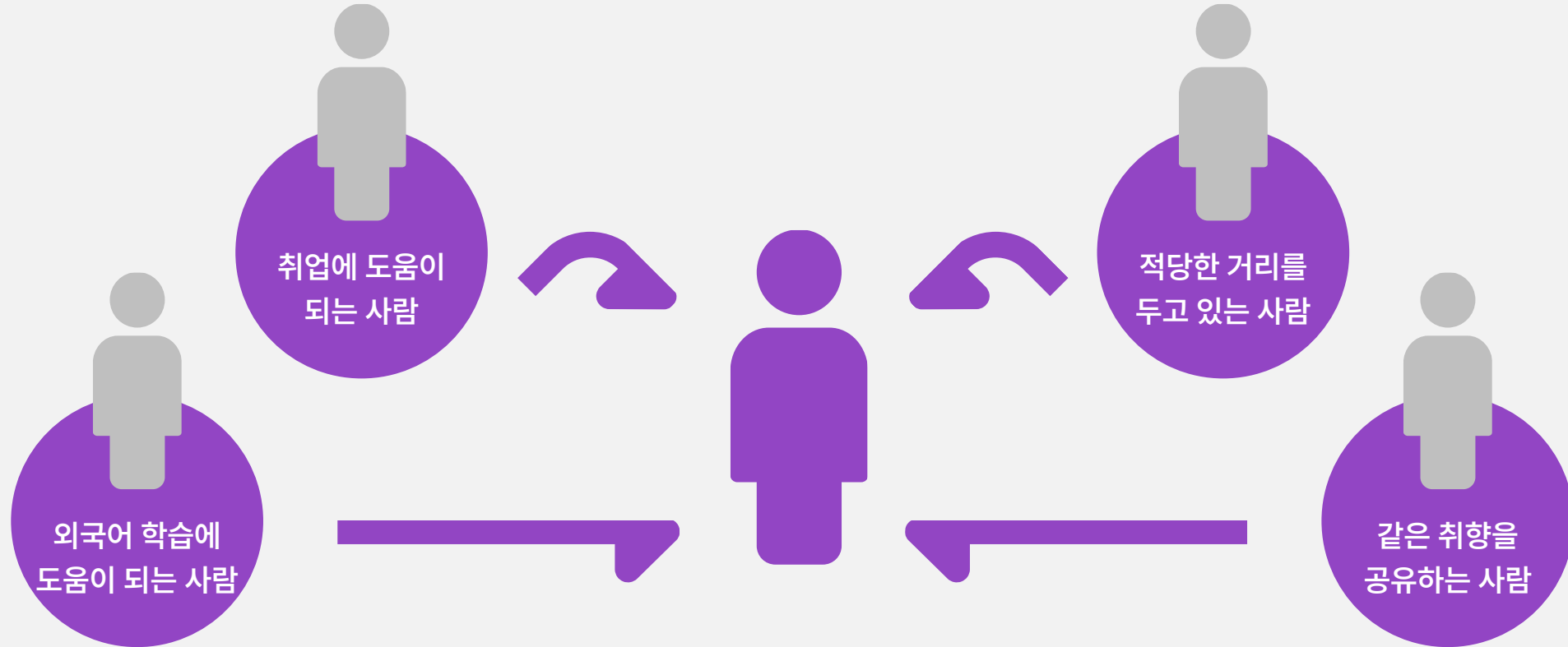
**세가지 이슈의  
공통점과 원인을 살펴보았습니다.**

# 세가지 관계맺기 특성에는 공통점이 있었습니다



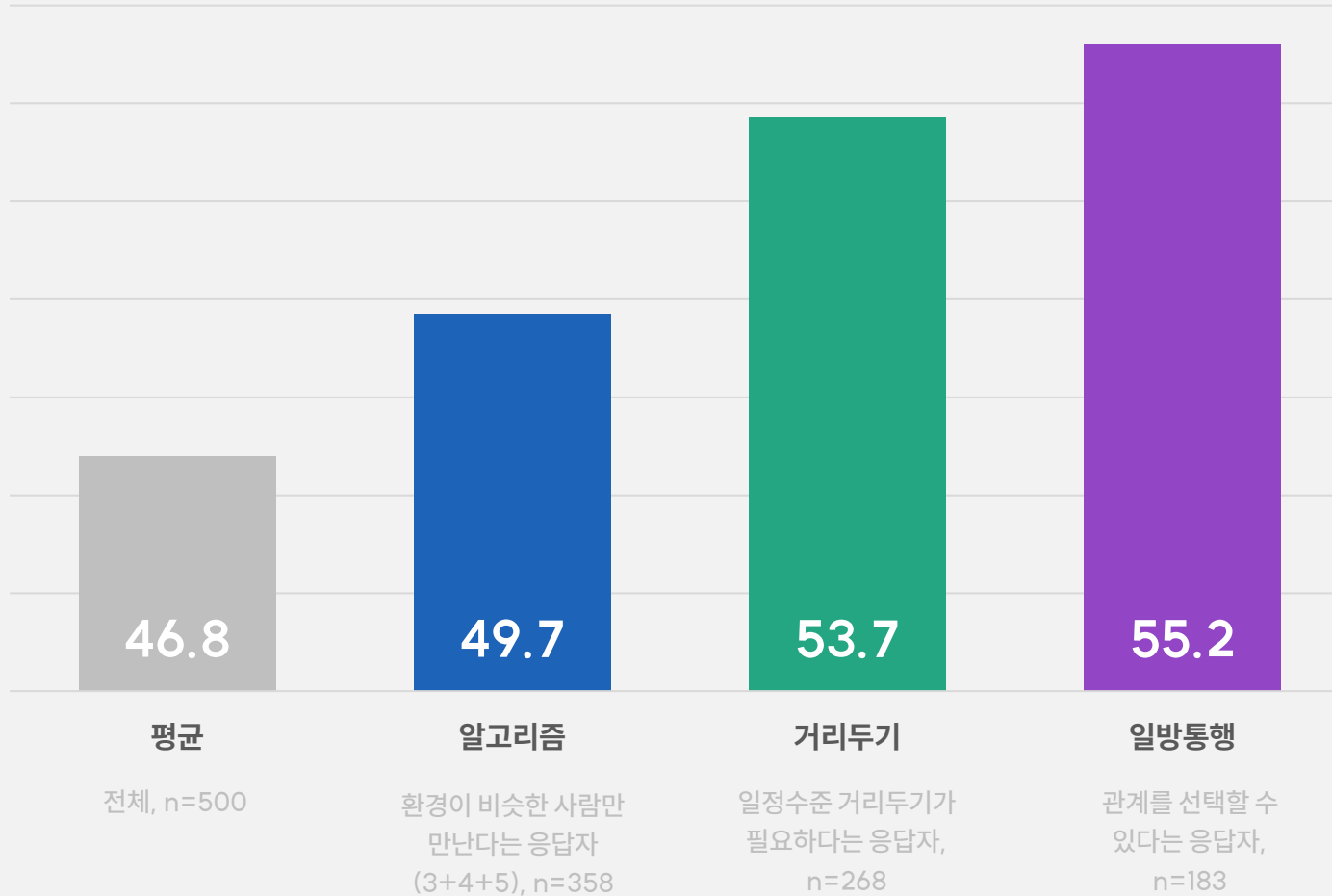
- ① 당장 개인에게는 좋아 보일지 모르나
- ② 심리적 안정감을 느끼는 관계에 대한 갈증을 만들고
- ③ 관계 불균형을 만든다는 것

# 단기적으로 개인에게는 만족스럽고 좋아 보일지 모릅니다



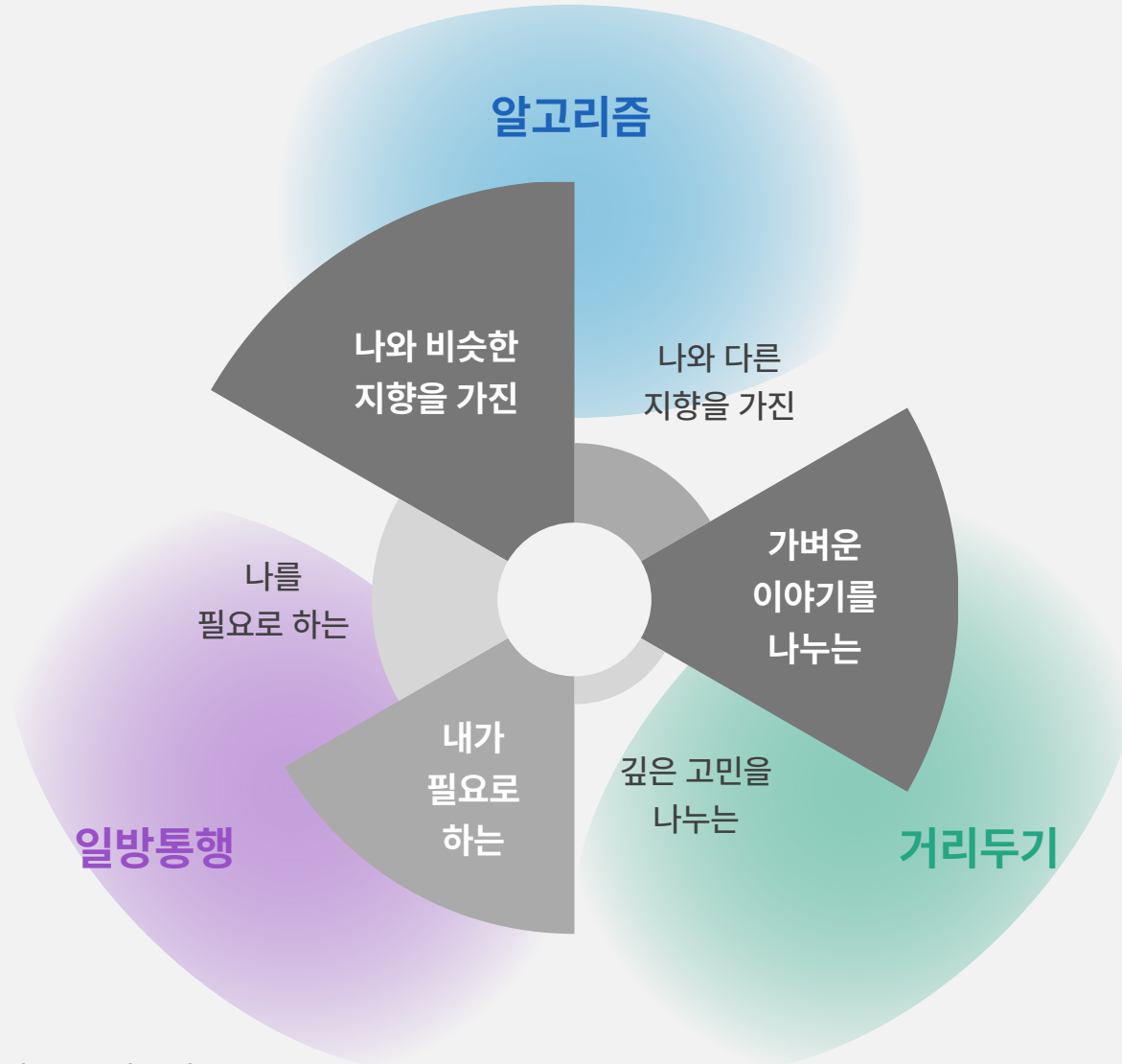
# 하지만, 심리적 안정감을 느끼는 관계에 대한 갈증을 만들며

[나는 지금 심리적 안정감을 느끼는 관계가 가장 필요하다]



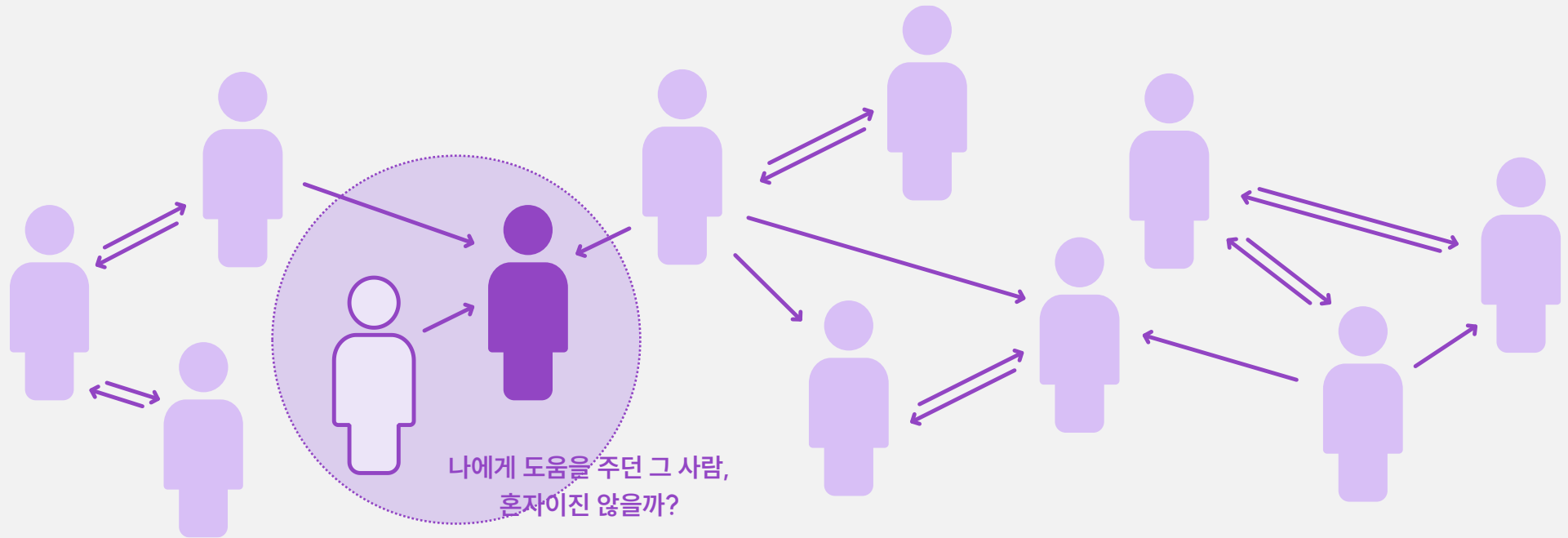
# \* 관계 불균형을 만듭니다

관계 불균형 – 특정한 관계맺기만 반복하여 심리적 안정감을 얻지 못하는 상황, 관계실조의 원인이 됨



# 관계는 개인의 문제가 아닌 사회의 문제입니다

## 개인의 불균형은 사회 전체의 불균형으로 이어질 수 있습니다



화살표의 선택과 단절로 만들어진 불균형,  
누군가는 외로워질 수 밖에 없고, 사회 속 관계는 불균형하고 지속가능 하지 않습니다.



# 어쩌다 이런 특징을 보이게 된 걸까요?



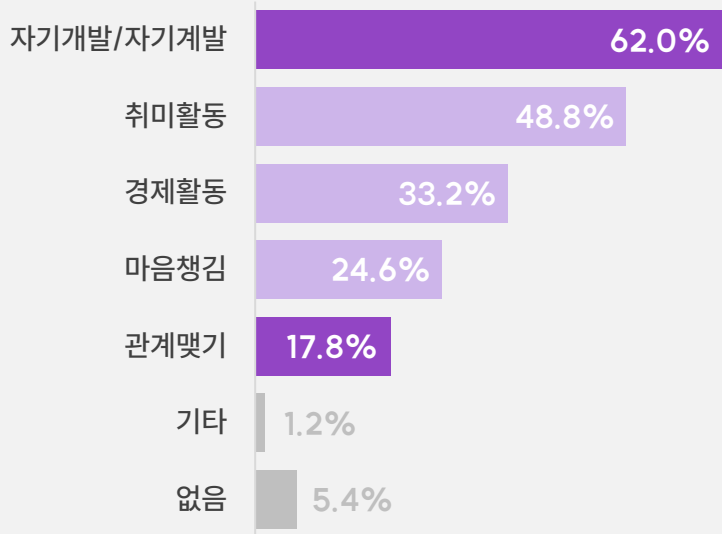
- 1 나를 중시하는 사회 분위기
- 2 쉽고 편안한 관계 맺기 방식의 증가
- 3 비교하는 문화에 대한 피로함

사회적 맥락을 살펴보았습니다.

# 1 나를 중시하는 사회 분위기

## \* [갓생을 사는 청년들]

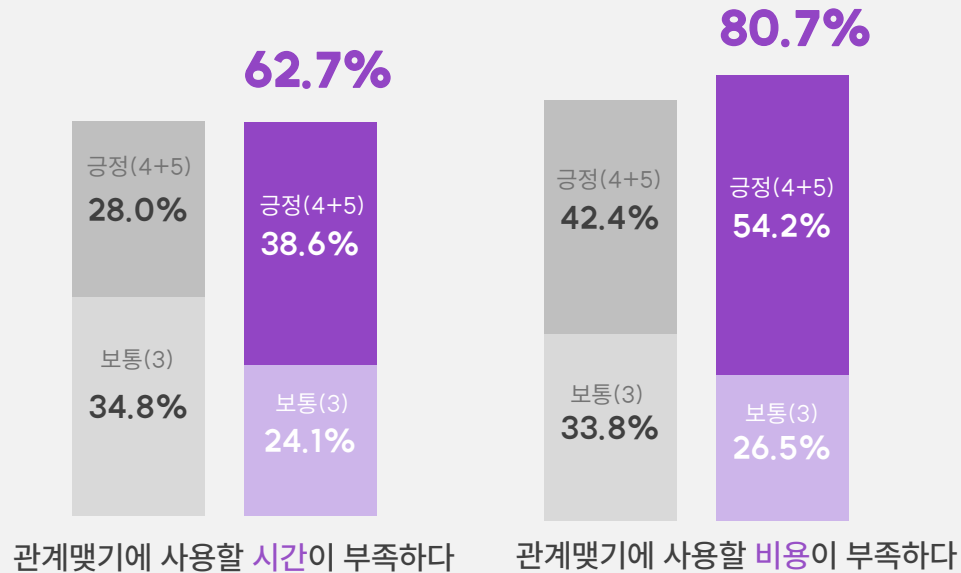
\*부지런하고 생산적인 삶을 뜻하며, 특히 학업과 운동 분야에서 갓생을 추구하는 모습이 두드러짐  
(base: 전체, n=500, 1+2 순위)



## [관계맺기에 사용할 시간/비용이 부족]

■ 전체, n=500

■ 지금보다 친밀한 관계가 늘어나길 원하지 않는 응답자, n=83



기회비용이 커지는 것 같아요.  
친구를 만날 시간에 일 관련된 강의를 듣거나  
부업을 할 것을 생각하면  
관계를 맺는데 발생하는 기회비용처럼  
느껴지기도 해요

지금은 취업이 우선인 상황이라  
관계를 맺는데 시간을 사용하기 어려워요

시험이나 과제가 우선이라고  
생각하다 보니, 바쁠 땐 우선순위를 정하고  
그 순서대로 만남을 갖는 경우가 많아요.

\* FGI 응답 발췌

자기개발, 취미활동 등 나를 위한 투자로 가득한 청년의 시간,  
그 시간 속에서 타인을 향할 시간과 비용은 부족해 보입니다.

사회적 맥락을 살펴보았습니다.

## 1 나를 중시하는 사회 분위기

관계맺기보다  
나를 들여다보는 것이 우선

91.2%

(base: 전체, n=500 / 5점척도)

- 긍정응답(4+5) 55.8
- 보통응답(3) 35.4
- 부정응답(1+2) 8.8

'나'에게 의미있는 관계는

(base: 전체, n=500 / 5점척도)

내가 주체  
52.4%

서로가 주체  
38.6%

나에게 의미있는 관계란?

- 내가 힘들 때 외로울 때 털어놓을 수 있는 관계
- 내가 심적이지든 육체적이지든 편안함을 느낄 수 있는 관계
- 만남을 가진 내 하루가 허무하지 않은 관계
- 나에게 좋은 영향을 주는 사람

\* 주관식 응답 중 발췌

청년들도 관계보다는 내가 우선으로, 의미있는 관계의 정의 또한 내가 주체가 됩니다.

사회적 맥락을 살펴보았습니다.

## 2 쉽고 편안한 관계맺기 방식의 증가

### SNS&커뮤니티 활성화

직접 만나지 않아도, 집 안에서  
편히 관계를 맺을 수 있는 사회



1

2

### 트라이브십&인덱스 관계

개인 지향 기반의 새로운 커뮤니티  
형성 트렌드를 사회는 주목



1) 편리하게, 2) 원하는 관계를 맺을 수 있습니다

사회적 맥락을 살펴보았습니다.

## 2 쉽고 편안한 관계맺기 방식의 증가

관계맺기 서비스를 이용해  
새로운 대상과 소통 경험있음

온라인+오프라인 모두

45.9%

(base: 관계를 필요에 의해 선택할 수 있는 응답자,  
n=183)

42.0%

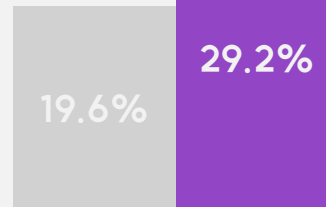
(base: 전체, n=183)

**오프라인** 서비스 이용 이유

급하게 소통해야 할  
정보가 있기 때문

- 관계맺기 서비스로 온라인으로 새로운 대상과 소통함, n=148
- 관계를 필요에 의해 선택할 수 있는 응답자 중  
관계맺기 서비스로 온라인으로 새로운 대상과 소통함, n=72

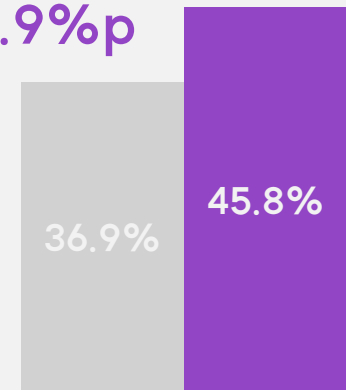
+9.6%p



**온라인** 서비스 이용 이유

내가 원하는 조건의 대상을  
선택할 수 있기 때문

+8.9%p



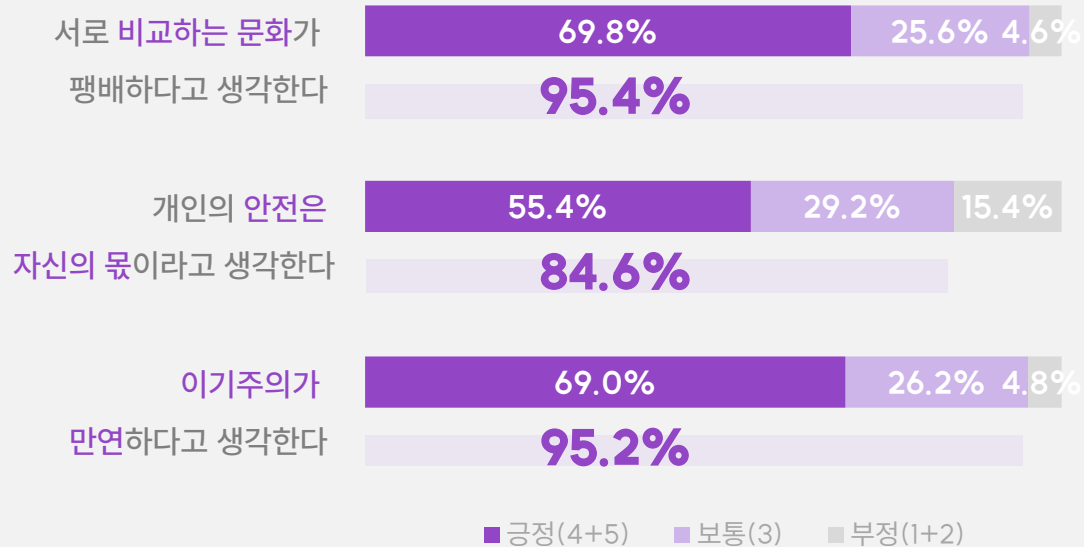
필요에 즉각적인 답을 얻기 위해 관계를 맺는 모습도 보입니다.

사회적 맥락을 살펴보았습니다.

### 3 비교하는 문화에 대한 피로함

#### [사회에 대한 생각]

(base: 전체, n=500, 5점척도)



FGI

내 약점을 가지고 있다는 느낌을 받았고,  
내 말을 전달하는 경우도 있어서  
마음을 두기가 어려워요.

무리에서 함께 있다 보면 약점을 잡고  
트집을 잡을 때도 있었고,  
사회적 가면을 써야 했어요.

\* FGI 응답 발췌

관계를 맺는 '사회'는 상처를 받기 쉬운 환경이라 생각합니다

결국, 상처받기 쉬운 사회 속 깊은 관계로 나아가지 않는 것을 선택하게 되었습니다

**개인과 사회에 제안합니다**



다양한 사람들이 자연스럽게  
소통하고 교류하는

갈등 해소의  
긍정적인

작은 기여가 주는  
효능감의

**가치를 알고 경험할 수 있는 기회가 필요합니다.**



## ISSUE 1 - 알고리즘

'알고리즘 현상'이 두드러지는 청년들에게 물어봤습니다.  
“다양하고 의미있는 관계를 형성하기 위해 가장 필요한 것은 무엇인가요?”

청년의 응답은 의외였습니다.

# 다양한 사람들이 자연스럽게 소통하고 교류할 수 있는 기회 마련

'나는 환경적 조건이 비슷한 사람만 만난다'의 긍정응답자(TOP2) 중 27.8%

'나는 취미, 취향이 비슷하지 않은 사람의 생각이 궁금하지 않다'의 긍정응답자(TOP2) 중 26.2%

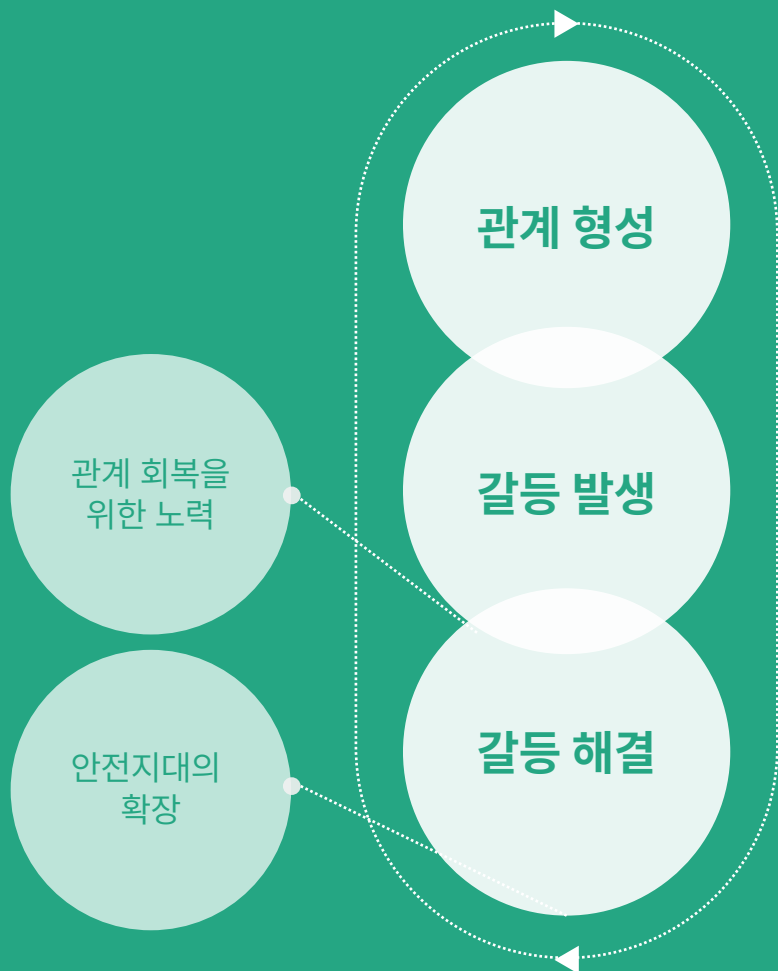
\* 전체 1위 : 타인이 삶의 다양한 선택을 존중하는 것

사실 청년은 이 알고리즘 관계를 넘어  
더 의미있는 관계를 만나길 원하고 있습니다.

단지, 나와 다른 사람과 맞추어 나가는 게 너무 피곤하고,  
어렵기 때문에 손쉬운 선택을 하는 것일 뿐이죠.

## ISSUE 2 - 거리두기

# 개인에게는 기꺼이 갈등할 마주할 용기가 필요합니다

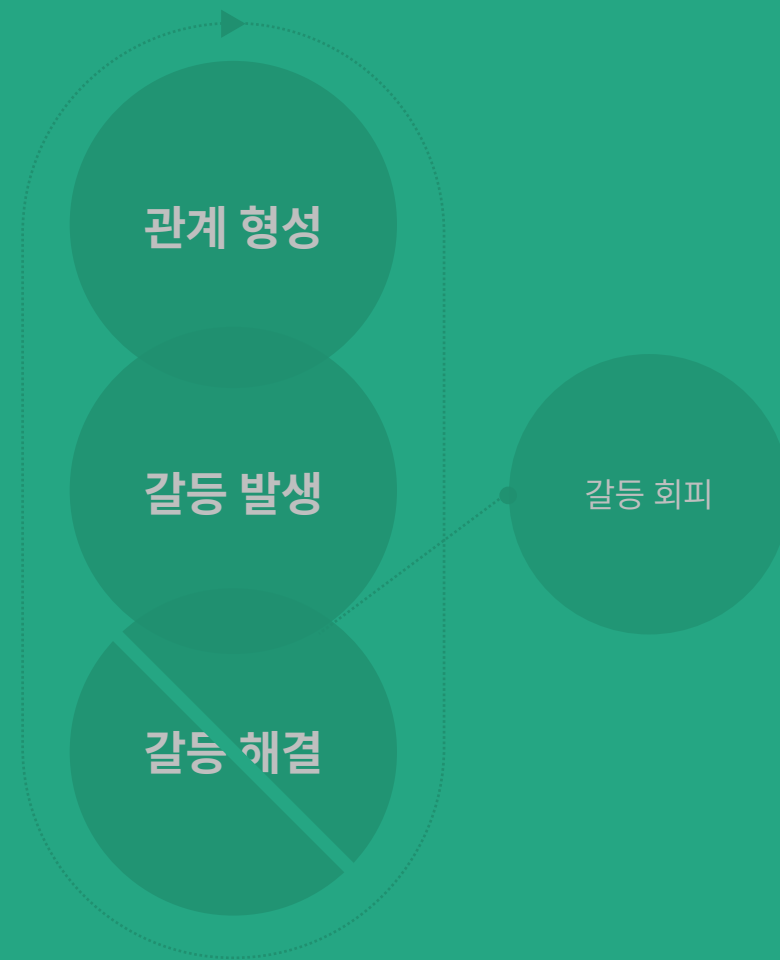


### 관계의 선순환

의미있는 관계를 유지하고, 이 경험을 통해 안전지대를 넓혀갈 수 있음

### 끊어진 관계의 순환 고리

상처를 우려해 갈등을 회피하면 의미있는 관계를 잃고, 안전지대가 넓어지지 않음



## ISSUE 2 - 거리두기

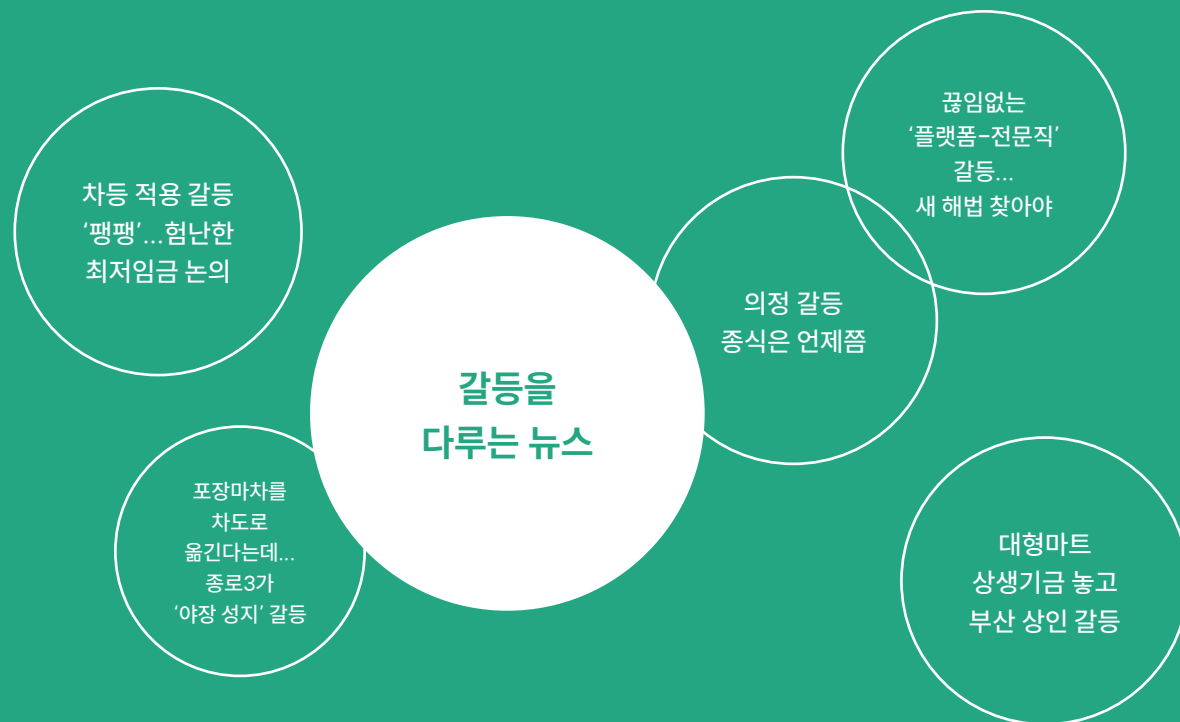
# 사회는 갈등 해소의 긍정적인 가치를 알리고 그럴 수 있는 경험을 제공해야 합니다

### [최근 1년간 갈등 연관 키워드]

(base: 썸트렌드 '갈등' 빅데이터 분석 상위 10개 키워드, n=815,048)

전체 순위		
연관어	건수	카테고리
문제	140,624	경제
사건	91,402	사회
관계	82,122	사회
변호사	81,110	사회
입장	78,958	사회
결과	70,291	사회
감정	68,688	사회
부부	67,564	사회
마음	67,424	사회
이해	66,865	사회

\*2023.6.26~2024.6.24의 데이터를 기준으로 함



갈등의 부정적인 면을 강조하는 사회에서 청년이 갈등 해소의 필요성을 느끼지 못하는 것은 당연한 일일지 모릅니다

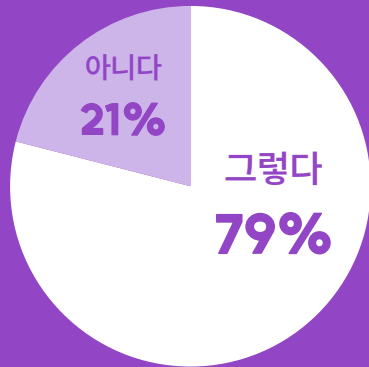
# 의외로 청년은 많은 준비가 되어 있습니다

청년들이 양방향 관계의 힘을 느낄 수 있도록 일방향적으로 도움을 주는 프로그램 및 지원사업 개발 뿐만 아니라, 타인에게 작은 기여를 할 수 있는 경험에 대한 관심을 가질 필요가 있습니다.

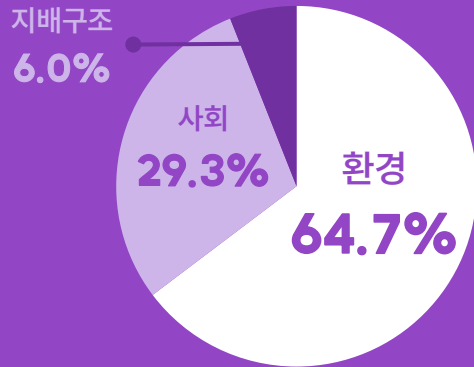
## [MZ 미닝아웃 “나는 가치소비자”]

(MZ세대 928명 응답)

Q1. 나는 가치소비자다

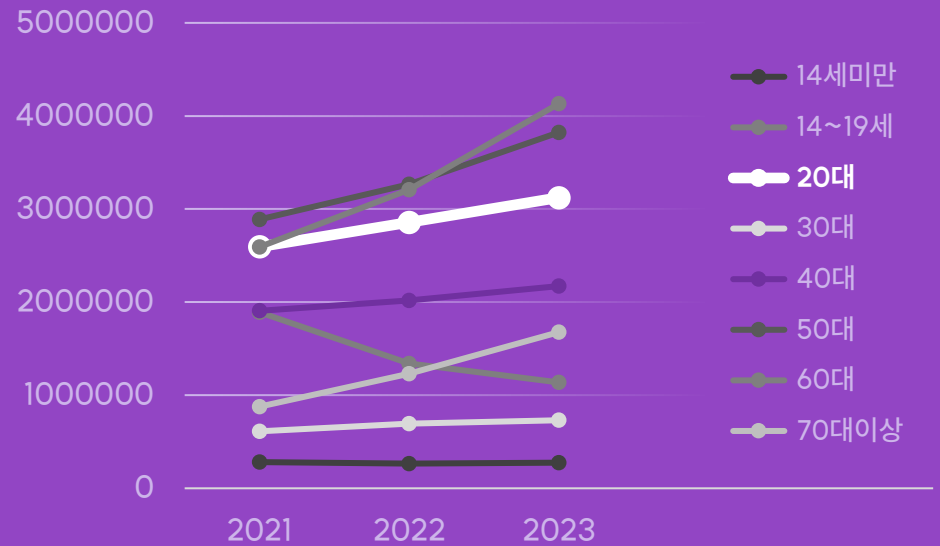


Q2. ESG활동 중 관심분야는?



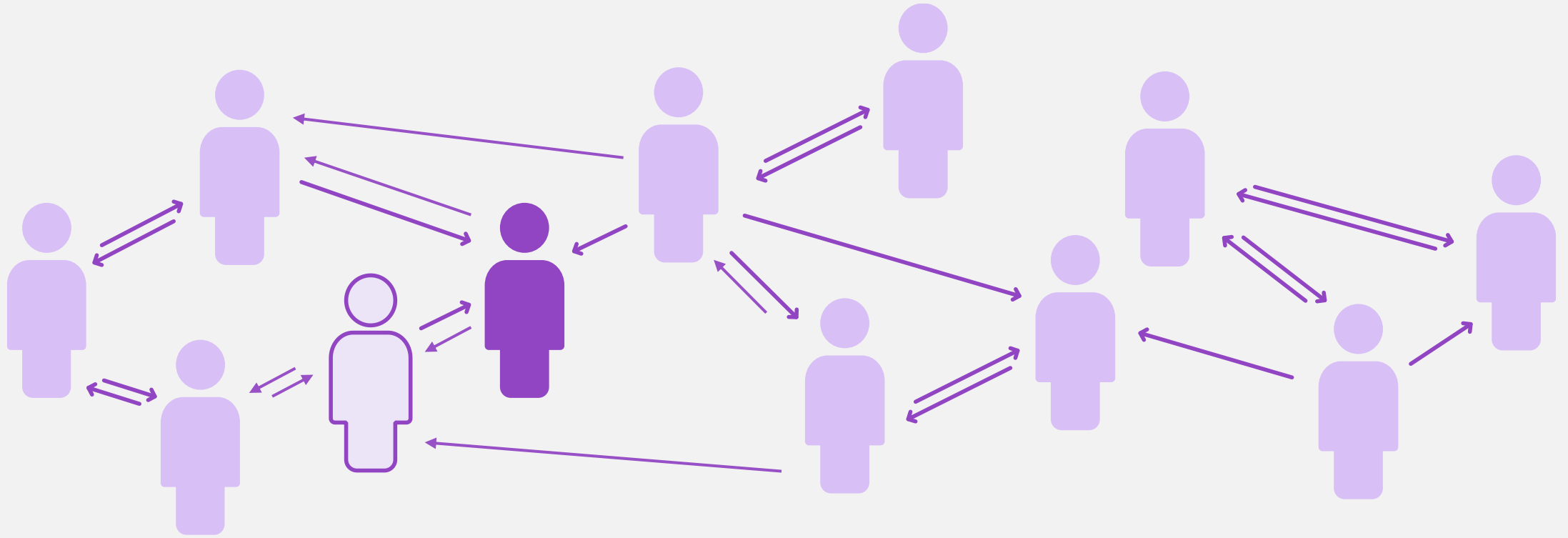
\*출처 : 성장관리 앱 '그로우'

## [봉사활동 연인원 현황]



\*출처 : 1365 자원봉사포털 봉사정보 연령별 현황

“작은 기여의 효능감을 느낄 수 있는 계기를 마련해주세요”



이해와 존중을 바탕으로 개인과 사회가 함께 촘촘히 연결될 때

**관계는 탄탄하고, 건강해 질 것입니다.**

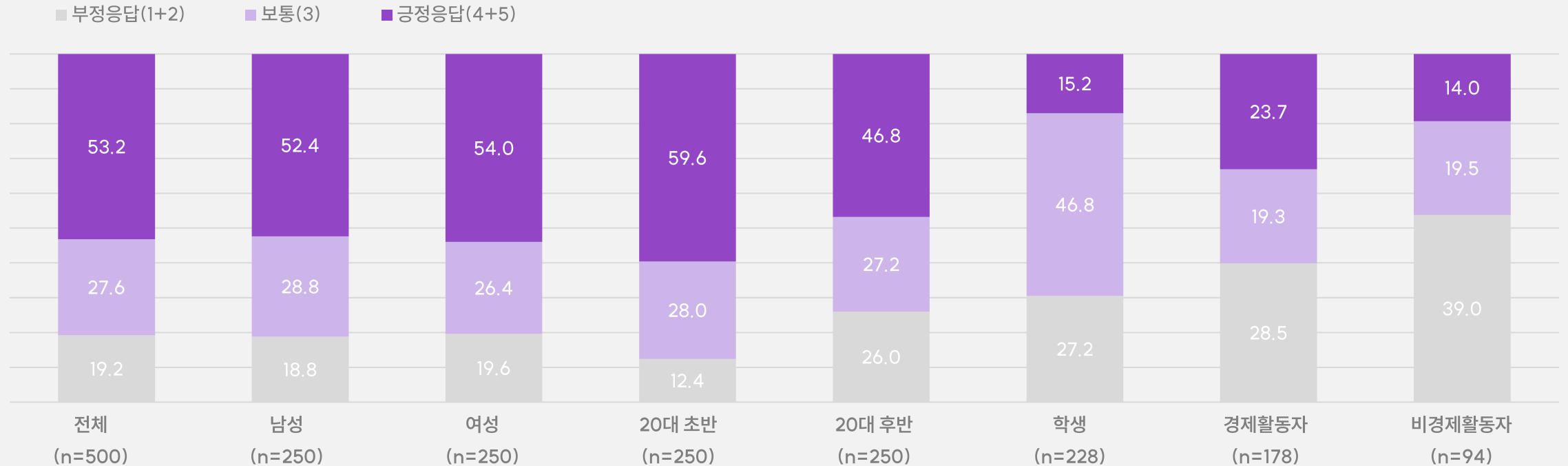
# 상세 조사 결과

## 청년 5명 중 1명(19.2%)은 스스로 의미있는 관계를 맺고 있지 않다고 생각함

- 청년의 절반 가량(53.2%)이 의미있는 관계를 맺고 있다고 생각하는 반면, 청년 5명 중 1명(19.2%)은 스스로 의미있는 관계를 맺고 있지 않다고 생각함.
- 20대 초반보다 20대 후반이 의미있는 관계를 맺고 있지 않다는 응답자 비율이 13.6%p 높게 나타남.
- 경제활동자보다 비경제활동자가 의미있는 관계를 맺고 있지 않다는 응답자 비율이 10.5%p 높게 나타남.
- 조사결과로 보아, 20대 후반이면서 비경제활동자인 경우가 비교적 관계의 질이 낮은 것을 추측할 수 있음.

### 귀하는 현재 의미있는 관계를 맺고 있다고 생각하시나요?

(Base: 전체, n=500, Unit: %)

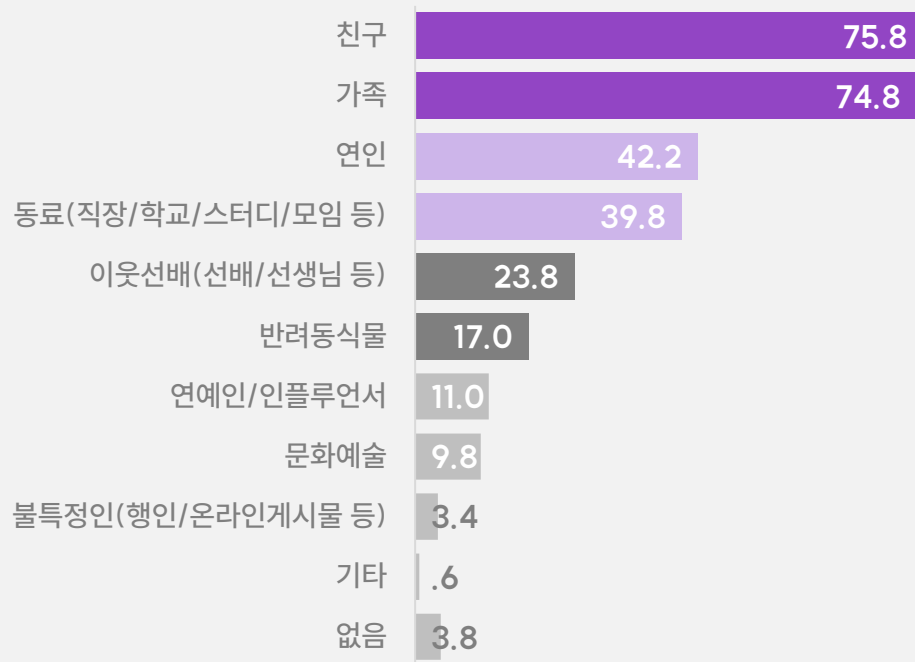


## 청년은 친구, 가족, 연인 순으로 의미있는 관계에 해당한다고 느낌

- 청년의 대다수(75.8%)는 친구가 의미있는 관계에 해당한다고 응답했으며, 가족이 그 뒤를 이음(74.8%).
- 대부분 친구가 1위로 나타났지만, 남성, 20대 후반, 비경제활동자에서는 가족이 1위로 나타남.
- 청년의 9.8%는 문화예술도 의미있는 관계에 해당된다고 응답하였으며, 학생이 평균보다 0.7%p 높게 나타남.
- 반려동식물이 의미있는 관계에 해당된다는 응답은 경제활동자에서 가장 높게 나타남.(25.3%)
- 비경제활동자의 경우 8.5%가 의미있는 대상이 없다고 응답하였으며, 경제활동자보다 5.1%p 낮은 비율임.

귀하에게 의미있는 관계에 해당하는 대상을 모두 선택해주세요.

(Base: 전체, n=500, Unit: %)



	남성 (n=250)	여성 (n=250)	20대 초반 (n=250)	20대 후반 (n=250)	학생 (n=228)	경제활동자 (n=178)	비경제활동자 (n=94)
친구	73.6	78.0	81.2	70.4	82.9	72.5	64.9
가족	74.8	74.8	75.2	74.4	79.4	68.0	76.6
연인	38.4	46.0	36.4	48.0	38.6	52.8	30.9
동료	41.6	38.0	43.6	36.0	47.4	41.0	19.1
이웃선배	26.4	21.2	27.2	20.4	31.1	17.4	18.1
반려동식물	10.8	23.2	11.6	22.4	11.0	25.3	16.0
연예인/인플루언서	5.6	16.4	12.0	10.0	12.7	8.4	11.7
문화예술	10.0	9.6	10.4	9.2	10.5	9.6	8.5
불특정인	2.8	4.0	3.2	3.6	3.1	5.1	1.1
기타	.8	.4	.8	.4	.4	.6	1.1
없음	4.0	3.6	3.2	4.4	2.2	3.4	8.5




## 청년은 대화와 만남의 빈도보다 관계의 지속 여부, 고민을 이야기하는지 여부가 의미있는 관계를 만든다고 생각함

- 청년의 68.8%는 오랫동안 지속되어야, 64.8%는 개인적인 고민을 이야기해야 의미있는 관계라고 생각함.
- 남성, 20대 후반, 비경제활동자 그룹의 경우 개인적인 고민을 이야기하는 관계가 가장 높게 나타남.
- 청년에게 의미있는 관계는 자주 대화하고 만나는 관계가 아닌, 관계가 지속되고 개인적인 고민을 이야기하는 것임을 알 수 있음.
- 경제활동자는 비경제활동자보다 자주 대화하는 관계가 중요하다고 21.9%p 높게 응답함.

귀하에게 의미있는 관계에 해당하는 조건을 모두 선택해주세요.

(Base: 전체, n=500, Unit: %)



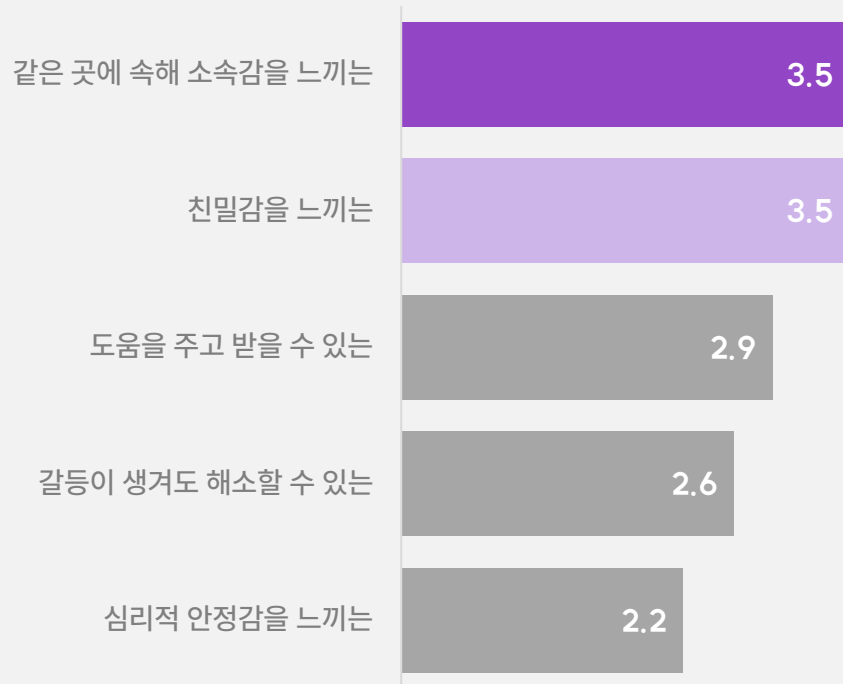
## 청년은 심리적 안정감을 느끼는 관계를 가장 적게 맺고 있음

- 청년은 소속감을 느끼는 관계와 친밀감을 느끼는 관계를 일주일 평균 3.5명 맺고 있다고 응답함
- 심리적 안정감을 느끼는 관계는 2.2명으로 가장 적게 나타남
- 학생인 경우 모든 항목에서 가장 많은 인원수와 관계를 맺고 있는 것으로 나타남
- 조사결과로 보아, 20대 초반이면서 학생인 경우가 비교적 많은 인원수와 감정적 관계를 맺고 있다고 추측할 수 있음

### 최근 1주일동안 맺은 관계를 떠올려보세요. [

### ]한 관계는 몇 명이었나요?

(Base: 전체, n=500, Unit: %)



	남성 (n=250)	여성 (n=250)	20대 초반 (n=250)	20대 후반 (n=250)	학생 (n=228)	경제활동자 (n=178)	비경제활동자 (n=94)
같은 곳에 속해 소속감을 느끼는	3.7	3.3	4.3	2.7	4.5	3.0	2.1
친밀감을 느끼는	3.4	3.7	3.9	3.1	4.1	3.4	2.4
도움을 주 받을 수 있는	2.8	2.9	3.5	2.3	3.5	2.4	2.2
갈등이 생겨도 해소할 수 있는	2.6	2.6	3.0	2.3	3.0	2.5	2.0
심리적 안정감을 느끼는	2.3	2.1	2.7	1.7	2.7	1.7	1.8

## 청년은 심리적 안정감을 느끼는 관계를 가장 적게 맺고 있음

- 모든 성별, 연령대, 경제상황에서 심리적 안정감을 느끼는 관계가 가장 필요하다고 응답함
- 도움을 받을 수 있는 관계가 필요하다는 응답은 남성에서 가장 높게 나타남(20.0%)
- 심리적 안정감을 느끼는 관계가 필요하다는 응답은 여성이 남성에 비해 15.2%p 높게 나타남
- 비경제활동자는 경제활동자에 비해 현재 필요한 관계가 없다는 응답이 5.5%p 높게 나타남

### 현재 귀하에게 가장 필요한 관계는 무엇인지 선택해주세요.

(Base: 전체, n=500, Unit: %)



## 청년의 대다수(45%)는 새로운 관계를 맺을 때 가치관의 유사성을 가장 고려함

- 남성은 취미나 취향의 유사성을, 여성은 가치관의 유사성을 가장 고려한다고 응답함
- 비경제활동자는 경제활동자에 비해 취미나 취향의 유사성을 고려한다는 응답이 18.0%p 높게 나타남
- 경제활동자는 비경제활동자에 비해 배울 수 있는 점이 있는지 고려한다는 응답이 10.0%p 높게 나타남
- 20대 후반은 20대 초반에 비해 소통 방식의 용이성을 고려한다는 응답이 4.8%p 높게 나타남

### 다음 보기 중 귀하가 새로운 대상과 관계를 맺을 때 고려하는 것을 선택해주세요. [1+2순위]

(Base: 전체, n=500, Unit: %)

		남성 (n=250)	여성 (n=250)	20대 초반 (n=250)	20대 후반 (n=250)	학생 (n=228)	경제활동자 (n=178)	비경제활동자 (n=94)
가치관의 유사성	45.0	41.6	48.4	44.4	45.6	47.4	46.6	36.2
성격이나 유형 (MBTI, 혈액형, 별자리, 사주 등)	40.0	38.0	42.0	43.2	36.8	42.5	36.5	40.4
취미나 취향의 유사성	39.2	42.8	35.6	40.4	38.0	41.7	30.9	48.9
배울 수 있는 점이 있는지	30.4	28.8	32.0	28.8	32.0	27.6	36.5	25.5
소통 방식/채널의 용이성	25.2	26.4	24.0	22.8	27.6	24.1	26.4	25.5
환경적 유사성 (출신지, 학교, 직장, 소득수준 등)	15.8	16.0	15.6	15.6	16.0	14.9	17.4	14.9
기타	0.4	.8	0.0	0.0	.8	0.0	1.1	0.0
없음	2.0	2.8	1.2	2.4	1.6	.9	2.2	4.3

## 다양한 대상보다 소수와 관계를 맺는 것을 더 중요시 함

- 관계맺기에 대한 여러 생각 중 다양한 대상보다 소수와 관계를 맺는 것을 더 중요시한다는 응답이 5점만점에 3.90점으로 나타났으며, 특히 비경제활동자는 4.05점으로 높게 나타나는 특징을 보임
- 학생의 경우 관계맺기가 삶을 더 나은 방향으로 이끈다는 긍정적 의견에서 3.81점으로 전체 평균(3.70점)보다 높게 나타났으며, 나의 개성을 드러내고 지키는 것이 중요하고, 나의 주체성에 영향을 미친다는 의견도 다른 응답자들보다 높게 나타나, 조금 더 '내'가 주체가 되는 것을 엿볼 수 있음

### 청년의 관계맺기에 대한 생각

(Base: 전체, n=500, Unit: %)

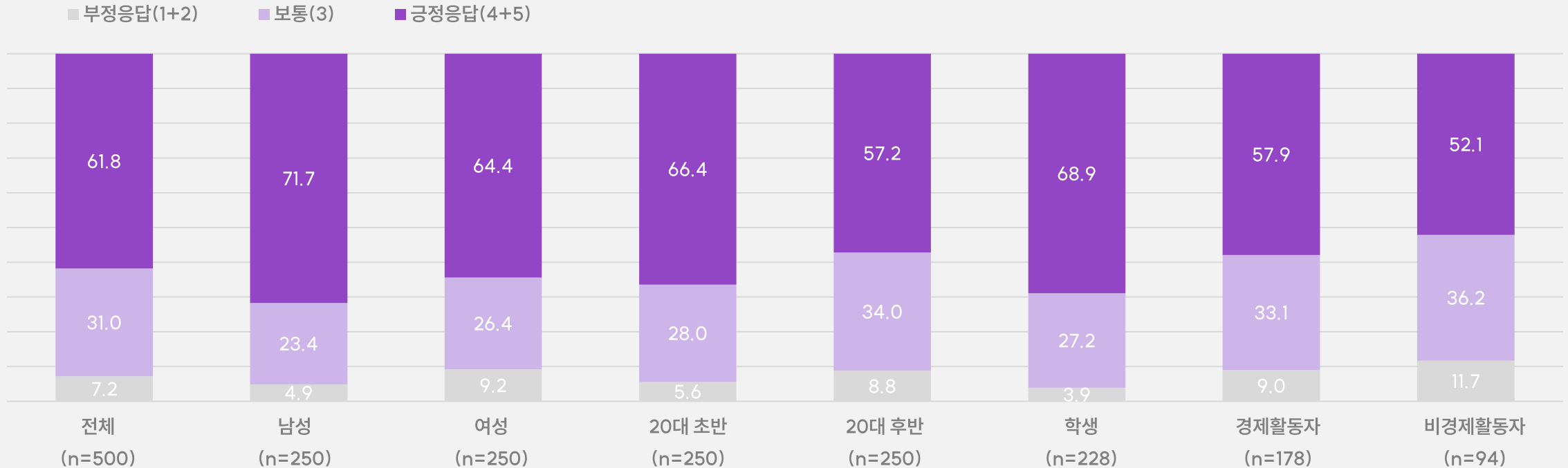
		남성 (n=250)	여성 (n=250)	20대 초반 (n=250)	20대 후반 (n=250)	학생 (n=228)	경제활동자 (n=178)	비경제활동자 (n=94)
나는 다양한대상과 관계를 맺는 것보다 소수와 관계를 맺는 것을 더 중요시한다	3.90	3.82	3.98	3.92	3.89	3.86	3.87	4.05
나는 관계를 맺으며 상처받지 않는 것이 중요하다고 생각한다	3.84	3.76	3.91	3.89	3.78	3.89	3.72	3.93
나는 관계맺기가나의 삶을 더 나은 방향으로 이끈다고 생각한다.	3.70	3.72	3.69	3.76	3.65	3.81	3.66	3.52
나는 관계맺기보다나를 들여다보는 것이 우선이라고 생각한다	3.65	3.66	3.63	3.72	3.57	3.68	3.60	3.67
나는 관계맺기에서나의 개성을 드러내고, 지키는 것이 중요하다고 생각한다	3.63	3.59	3.67	3.67	3.58	3.73	3.55	3.53
나는 관계맺기가나의 주체성에 영향을 미친다고 생각한다	3.50	3.50	3.50	3.61	3.39	3.70	3.32	3.35

## 청년의 절반 이상(61.8%)은 관계맺기의 긍정적 영향을 알고 있다고 응답함

- 청년의 61.8%는 관계맺기가 삶을 더 나은 방향으로 이끈다고 응답했으며, 그렇지 않다는 응답은 7.2%로 낮게 나타남
- 남성은 관계맺기의 긍정적 영향을 안다는 응답이 여성에 비해 7.3%p 높게 나타남
- 학생은 68.9%가 관계의 긍정적 영향을 알고 있다고 응답했으며, 이는 비경제활동자에 비해 16.8%p 높은 비율임

나는 관계맺기가 나의 삶을 더 나은 방향으로 이끈다고 생각한다.

(Base: 전체, n=500, Unit: %)

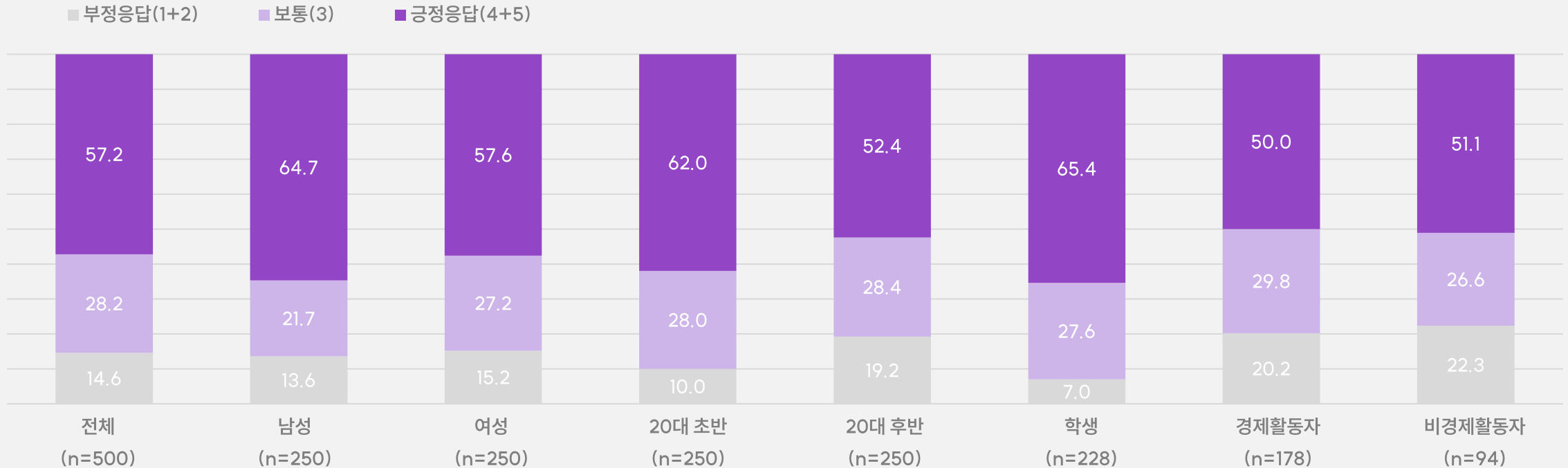


## 청년의 절반 이상(57.2%)은 관계맺기가 주체성에 영향을 미친다고 응답함

- 청년의 57.2%는 관계맺기가 주체성에 영향을 미친다고 응답했으며, 그렇지 않다는 응답은 14.6%로 낮게 나타남.
- 남성의 64.7%가 관계맺기가 주체성에 영향을 미친다고 응답했으며, 여성에 비해 7.1%p 높은 응답임.
- 20대 초반의 62.0%가 관계맺기가 주체성에 영향을 미친다고 응답했으며, 20대 후반에 비해 9.6%p 높은 응답임.
- 학생의 65.4%가 관계맺기가 주체성에 영향을 미친다고 응답했으며, 경제활동자에 비해 15.4%p 높은 응답임.

### 나는 관계맺기가 나의 주체성에 영향을 미친다고 생각한다.

(Base: 전체, n=500, Unit: %)

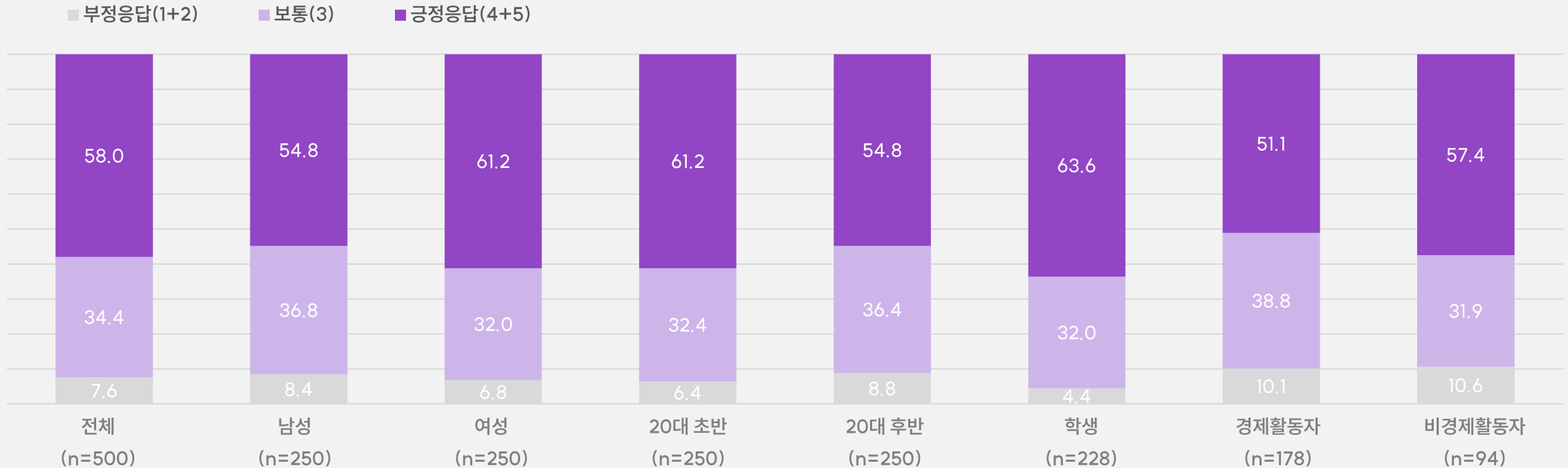


## 청년의 절반 이상(58.0%)은 관계맺기에서 개성을 드러내고 지키는 것이 중요하다고 응답

- 청년의 58.0%는 관계맺기에서 개성을 드러내고 지키는 것이 중요하다고 응답했으며, 그렇지 않다는 응답은 7.6%로 낮게 나타남.
- 학생의 경우 63.6%가 관계맺기에서 개성을 드러내고 지키는 것이 중요하다고 응답했으며, 그렇지 않다는 응답은 4.4%로 매우 낮게 나타남.
- 여성의 경우 61.2%가 관계맺기에서 개성을 드러내고 지키는 것이 중요하다고 응답했으며, 남성에 비해 6.4%p 높은 수치임.

### 나는 관계맺기에서 나의 개성을 드러내고, 지키는 것이 중요하다고 생각한다.

(Base: 전체, n=500, Unit: %)



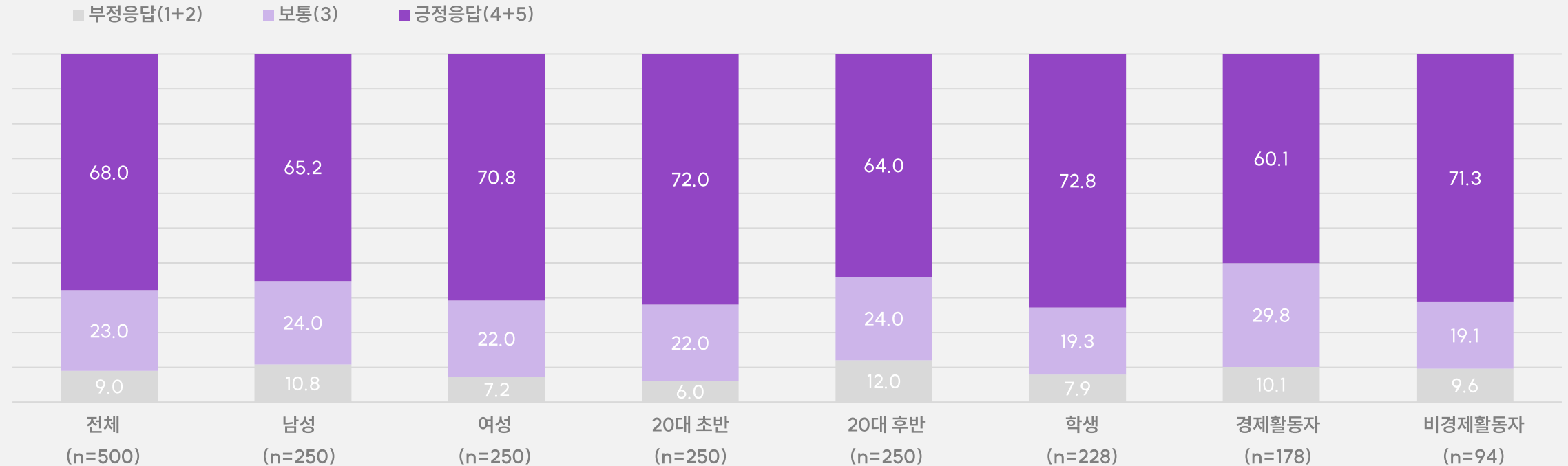


## 청년의 68.0%는 관계를 맺으며 상처받지 않는 것이 중요하다고 응답

- 청년의 68.0%는 관계를 맺으며 상처받지 않는 것이 중요하다고 응답했으며, 그렇지 않다는 응답은 9.0%로 낮게 나타남.
- 20대 초반의 72.0%는 관계 속 상처를 우려하고 있으며, 20대 후반의 비해 8.0%p 높은 수치임.
- 학생의 72.8%는 관계 속 상처를 우려하고 있으며, 경제활동자에 비해 12.7%p 높은 수치임.
- 조사결과에 따라, 20대 초반에서 후반으로, 학생에서 경제활동자로 나아가며 상처를 우려하는 것이 적어지는 것을 추측해볼 수 있음.

### 나는 관계를 맺으며 상처받지 않는 것이 중요하다고 생각한다.

(Base: 전체, n=500, Unit: %)

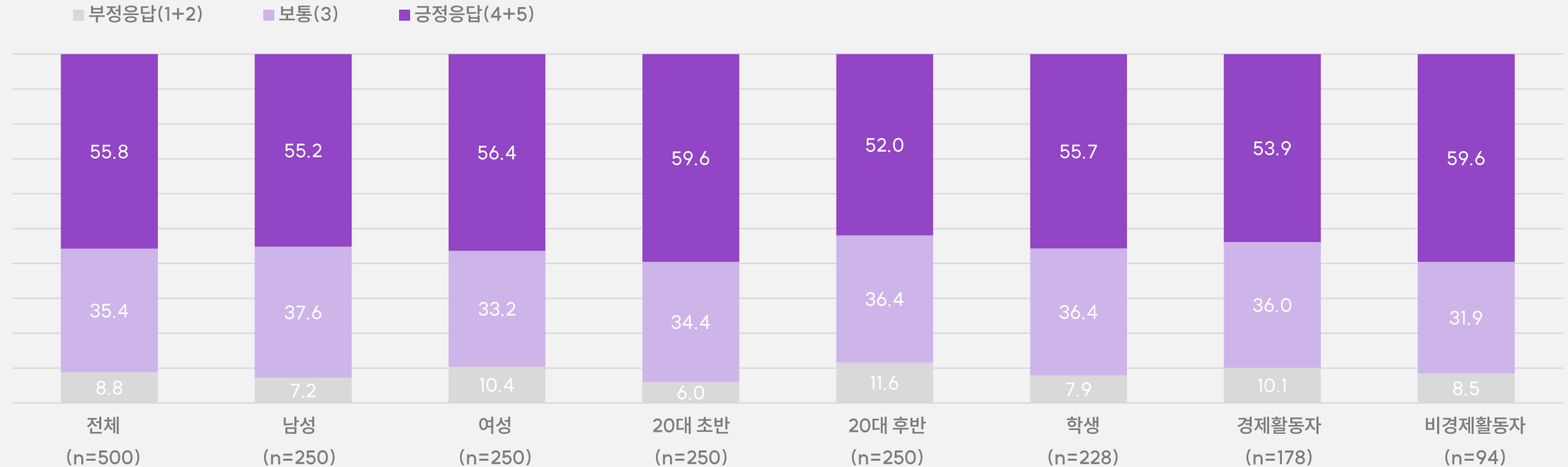


## 청년의 절반 이상(55.8%)은 관계보다 자신을 들여다보는 것이 우선이라고 생각함

- 청년의 55.8%는 관계맺기 보다 자신을 들여다보는 것을 우선시하며, 그렇지 않다는 응답은 8.8%에 불과함.
- 20대 초반의 경우 59.6%가 자신을 들여다보는 것을 우선시하고 있으며, 이는 20대 후반보다 7.6%p 높은 수치임.
- 비경제활동자의 경우 59.6%가 자신을 들여다보는 것을 우선시하고 있으며, 이는 경제활동자에 비해 5.7%p 높은 수치임.
- 조사결과에 따라, 20대 초반이고 비경제활동자인 경우 관계맺기 보다 자신을 들여다보는 것을 우선시함을 추측해볼 수 있음.

### 나는 관계맺기보다 나를 들여다보는 것이 우선이라고 생각한다

(Base: 전체, n=500, Unit: %)

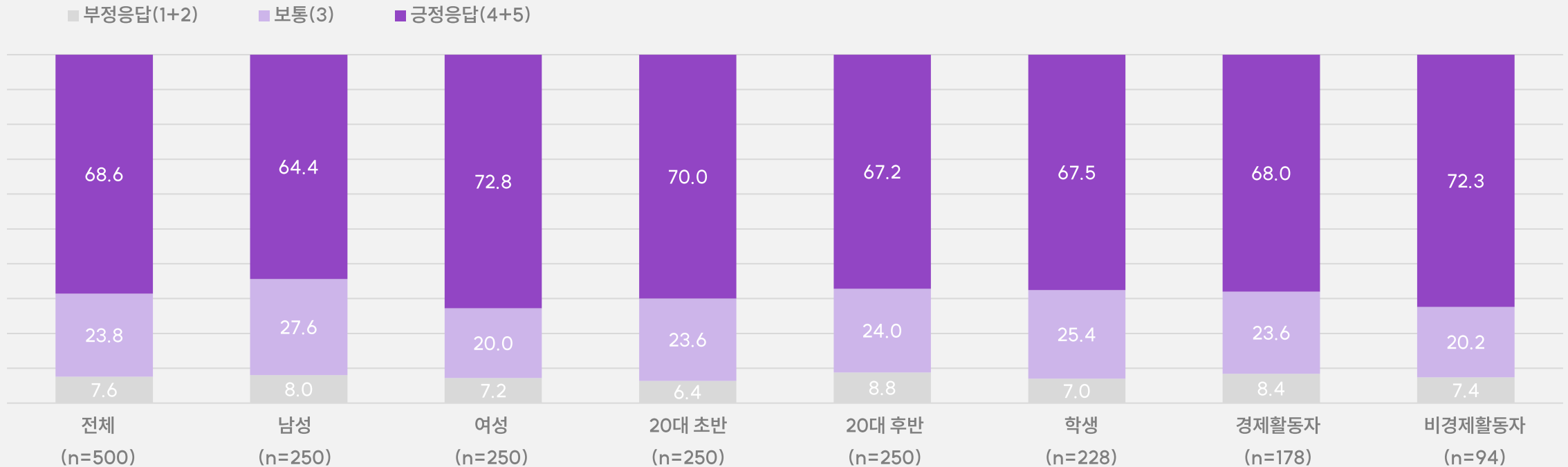


## 청년의 절반 이상(68.6%)은 소수와의 관계맺기를 더 중요시함

- 청년의 68.6%는 다양한 대상과 관계 맺는 것보다 소수와의 관계를 더 중요하게 생각하며, 그렇지 않다는 응답은 7.6%로 낮게 나타남.
- 여성의 경우 72.8%가 소수와의 관계맺기를 더 중요시하며, 남성에 비해 8.4%p 높은 수치임.
- 비경제활동자의 경우 72.3%가 소수와의 관계맺기를 더 중요시하며, 학생에 비해 4.8%p 높은 수치임.

### 나는 다양한 대상과 관계를 맺는 것보다 소수와 관계를 맺는 것을 더 중요시한다

(Base: 전체, n=500, Unit: %)

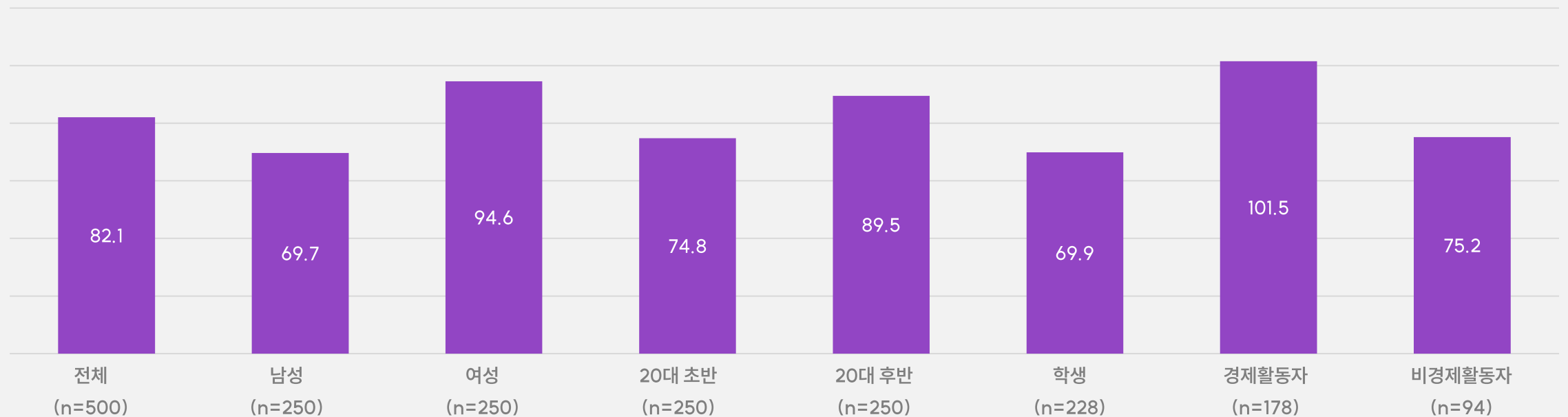


## 청년은 하루 평균 82.1분을 관계맺기에 사용하고 있음

- 여성은 하루 평균 94.6분을 관계맺기에 사용하고 있으며, 남성에 비해 24.9분 높게 응답함.
- 20대 후반은 하루 평균 89.5분 관계맺기에 사용하고 있으며, 20대 초반에 비해 14.7분 높게 응답함.
- 경제활동자는 하루 평균 101.5분 관계맺기에 사용하고 있으며, 학생에 비해 31.6분 높게 응답함.

### 귀하는 관계맺기를 위해 일 평균 몇 분을 사용하고 있나요?

(Base: 전체, n=500, Unit: 분)



## 청년은 최근 1주일 간 대면으로 가장 많은 대상과 소통하였음

- 청년은 최근 1주일 간 대면을 통해 가장 평균 5.6명과 소통한 것으로 응답함.
- 여성, 20대 후반, 비경제활동자의 경우 메시지로 소통한 인원이 가장 많았음.
- 통화/영상통화를 통해 소통한 인원은 3.0명으로, 남성이 가장 많았음.
- 학생의 경우 메시지를 통해 소통한 인원이 6.4명으로 가장 많았으며, 이는 비경제활동자와 평균 3.1명 차이 나는 인원임.

### 귀하는 최근 1주일동안 [ ]으로 얼마나 많은 대상과 소통하였나요?

(Base: 전체, n=500, Unit: 명)

		남성 (n=250)	여성 (n=250)	20대 초반 (n=250)	20대 후반 (n=250)	학생 (n=228)	경제활동자 (n=178)	비경제활동자 (n=94)
대면	5.6	5.5	5.7	6.1	5.1	6.5	6.0	2.6
메시지	5.5	5.0	6.1	5.8	5.2	6.4	5.7	3.3
통화/영상통화	2.5	3.0	2.1	2.5	2.5	2.6	2.9	1.7
콘텐츠 공유	2.4	2.2	2.6	2.8	2.0	2.9	2.0	1.9

## 청년의 52.2%는 타인의 조언을 듣고 생각이나 선택을 달리한 적이 있다고 응답함

- 학생의 경우 59.2%가 타인의 조언을 듣고 생각이나 선택을 달리한 적이 있다고 응답하였으며, 비경제활동자에 비해 17.7%p 높은 수치임.
- 학생의 53.5%는 오프라인으로 새로운 사람을 사귀었다고 응답하였으며, 비경제활동자에 비해 22.6%p 높은 수치임.
- 온라인으로 새로운 사람을 사귀었다고 응답은 경제활동자에서 가장 높게 나타남(32.6%).
- 고민이 있을 때 온라인을 통해 불특정인에게 털어놓은 적이 있다는 응답은 여성이 남성에 비해 13.6%p 높게 응답함.

### 귀하의 최근 1년 이내 관계맺기에 대한 질문입니다. 귀하가 경험한 것을 모두 선택해주세요

(Base: 전체, n=500, Unit: %)

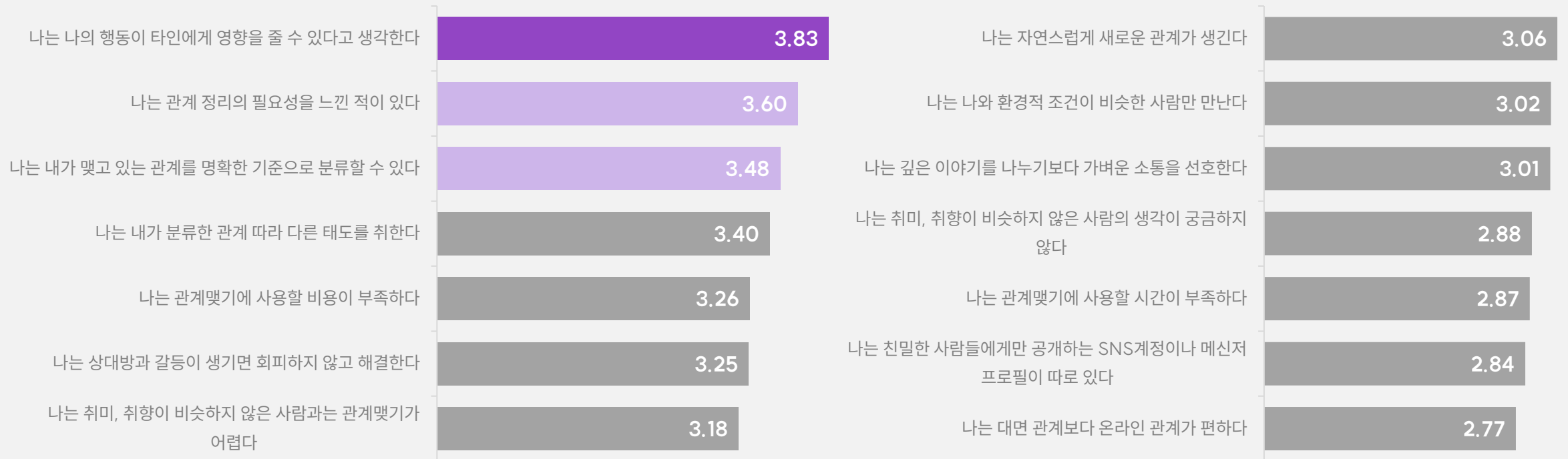
		남성 (n=250)	여성 (n=250)	20대 초반 (n=250)	20대 후반 (n=250)	학생 (n=228)	경제활동자 (n=178)	비경제활동자 (n=94)
나는 타인의 조언을 듣고 나의 생각이나 선택을 달리한 경험이 있다	52.2	46.0	58.4	54.0	50.4	59.2	48.9	41.5
나는 관계를 정리한 경험이 있다 (메신저 친구/SNS 팔로우 등 포함)	49.4	45.6	53.2	51.2	47.6	51.8	50.6	41.5
나는 오프라인으로 새로운 사람을 사귀었다고 응답	43.2	40.0	46.4	53.2	33.2	53.5	36.5	30.9
나는 온라인으로 새로운 사람을 사귀었다고 응답	27.6	24.0	31.2	27.6	27.6	25.0	32.6	24.5
나는 취미나 취향을 기반으로 한 모임에 참여한 경험이 있다	26.0	27.6	24.4	27.2	24.8	29.4	25.3	19.1
나는 고민이 있을 때 온라인을 통해 불특정인에게 털어놓은 적이 있다	24.4	17.6	31.2	23.6	25.2	25.4	26.4	18.1
없음	15.4	17.6	13.2	10.8	20.0	9.2	16.9	27.7

## 청년은 자신의 행동이 타인에게 주는 영향력을 인지하고 있음

- 청년의 관계맺기 특성 중 '나의 행동이 타인에게 영향을 줄 수 있다고 생각한다'는 응답은 5점만점 중 3.83점으로 가장 높게 나타남.
- '나는 대면 관계보다 온라인 관계가 편하다' 는 응답은 5점만점 중 2.77점으로 가장 낮게 나타남.
- 그 외에도 관계 정리의 필요성을 느낀 적이 있다, 관계를 명확한 기준으로 분류할 수 있다 등 관계를 대상화하는 특성이 3.60점, 3.48점으로 비교적 높게 나타남.

### 청년의 관계맺기 특성

(Base: 전체, n=500, Unit: 점/5점척도)



## 관계를 분류하는 학생, 취미/취향이 비슷하지 않은 사람을 어려워하는 비경제활동자

- 학생의 경우 자신의 행동이 타인에게 영향을 줄 수 있다고 생각하는 비율이 가장 높았음.
- 비경제활동자는 학생에 비해 대면 관계보다 온라인 관계가 편하다고 응답하였음. (5점만점 중 0.35점 차이)
- 20대 초반은 20대 후반에 비해 친밀한 사람들에게만 공개하는 SNS계정이나 메신저 프로필을 많이 사용하고 있음.
- 비경제활동자는 취미, 취향이 비슷하지 않은 사람과 관계맺기가 어렵고 비슷하지 않은 경우 생각이 궁금하지 않다고 응답한 경우가 가장 많았음.

### 청년의 관계맺기 특성

(Base: 전체, n=500, Unit: 점/5점척도)

	남성 (n=250)	여성 (n=250)	20대 초반 (n=250)	20대 후반 (n=250)	학생 (n=228)	경제활동자 (n=178)	비경제활동자 (n=94)
나는 깊은 이야기를 나누기보다 가벼운 소통을 선호한다	3.18	2.85	3.01	3.01	3.00	2.98	3.12
나는 대면 관계보다 온라인 관계가 편하다	2.79	2.75	2.77	2.77	2.70	2.71	3.05
나는 관계 정리의 필요성을 느낀 적이 있다	3.48	3.72	3.61	3.60	3.55	3.69	3.56
나는 내가 맺고 있는 관계를 명확한 기준으로 분류할 수 있다	3.45	3.50	3.51	3.44	3.62	3.33	3.40
나는 내가 분류한 관계 따라 다른 태도를 취한다	3.32	3.48	3.46	3.34	3.48	3.37	3.28
나는 친밀한 사람들에게만 공개하는 SNS계정이나 메신저 프로필이 따로 있다	2.70	2.97	3.11	2.56	3.01	2.69	2.69
나는 상대방과 갈등이 생기면 회피하지 않고 해결한다	3.33	3.17	3.30	3.20	3.25	3.27	3.21
나는 취미, 취향이 비슷하지 않은 사람의 생각이 궁금하지 않다	2.96	2.80	2.86	2.91	2.79	2.95	2.97
나는 취미, 취향이 비슷하지 않은 사람과는 관계맺기가 어렵다	3.21	3.14	3.14	3.21	3.12	3.21	3.26
나는 나의 행동이 타인에게 영향을 줄 수 있다고 생각한다	3.80	3.86	3.86	3.79	3.93	3.72	3.79
나는 나와 환경적 조건이 비슷한 사람만 만난다	3.11	2.92	3.14	2.90	3.11	2.86	3.10
나는 자연스럽게 새로운 관계가 생긴다	3.12	3.01	3.16	2.96	3.11	3.07	2.91
나는 관계맺기에 사용할 시간이 부족하다	2.95	2.79	2.86	2.87	2.85	2.92	2.81
나는 관계맺기에 사용할 비용이 부족하다	3.26	3.26	3.18	3.34	3.20	3.22	3.47

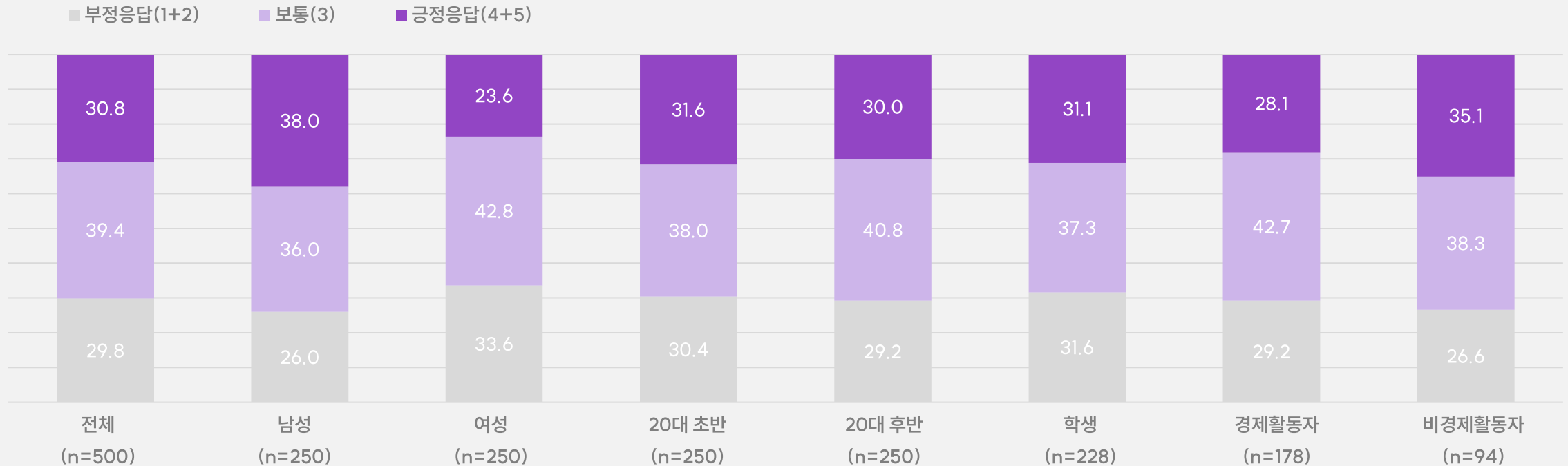


## 청년의 3분의 1(30.8%)는 깊은 이야기보다 가벼운 이야기를 선호함

- 남성의 경우 여성에 비해 깊은 이야기보다 가벼운 소통을 선호한다는 비율이 14.4%p 높게 나타남.
- 비경제활동자의 경우 가벼운 이야기를 선호한다는 응답이 35.1%로, 경제활동자에 비해 7.0%p 높게 나타남.
- 조사결과로 보아, 남성이면서 비경제활동자의 경우 깊은 이야기보다 가벼운 이야기를 선호한다는 것을 추측할 수 있음.

### 나는 깊은 이야기를 나누기보다 가벼운 소통을 선호한다

(Base: 전체, n=500, Unit: %)

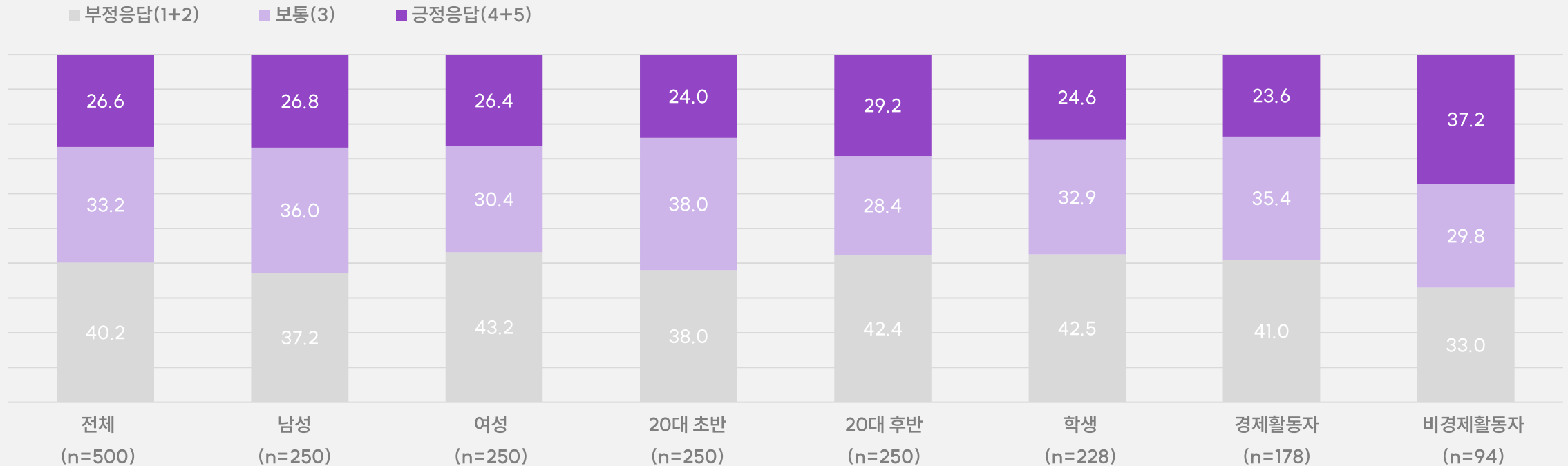


## 비경제활동자의 37.2%는 대면 관계보다 온라인 관계를 편하다고 느낌

- 비경제활동자의 37.2%가 대면 관계보다 온라인 관계가 편하다고 응답하였으며, 경제활동자에 비해 13.6%p 높은 수치임.
- 20대 후반은 20대 초반보다 대면 관계보다 온라인 관계를 편하다고 느끼는 비율이 5.2%p 높게 응답함.
- 경제 활동의 유무가 대면 관계의 편안함 정도에 영향을 끼치는 것을 추측해볼 수 있음.

### 나는 대면 관계보다 온라인 관계가 편하다

(Base: 전체, n=500, Unit: %)

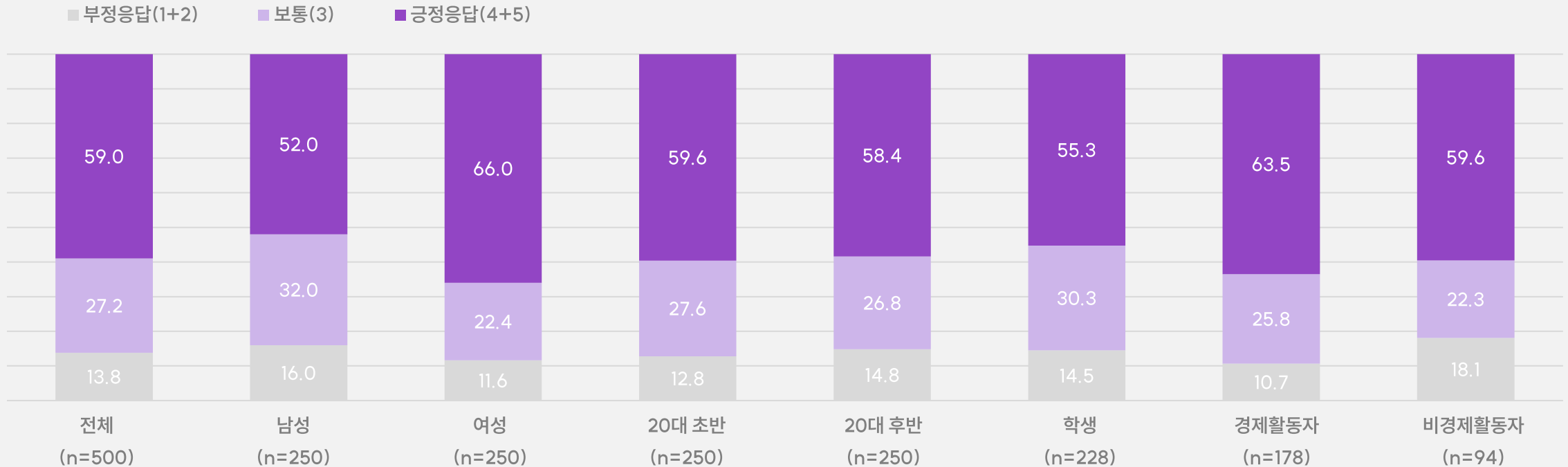


## 청년의 대다수(59.0%)는 관계 정리의 필요성을 느낀 적이 있다고 응답함

- 여성은 남성에 비해 관계 정리의 필요성을 느낀 적 있다고 14.0%p 높게 응답함.
- 20대 초반은 20대 후반에 비해 관계 정리의 필요성을 느낀 적이 있다고 1.2%p 높게 응답함.
- 경제활동자는 학생에 비해 관계 정리의 필요성을 느낀 적이 있다고 8.2%p 높게 응답함.
- 조사결과로 보아, 여성이면서 경제활동자의 경우 관계 정리의 필요성을 느낀 적이 많음을 추측할 수 있음.

### 나는 관계 정리의 필요성을 느낀 적이 있다

(Base: 전체, n=500, Unit: %)

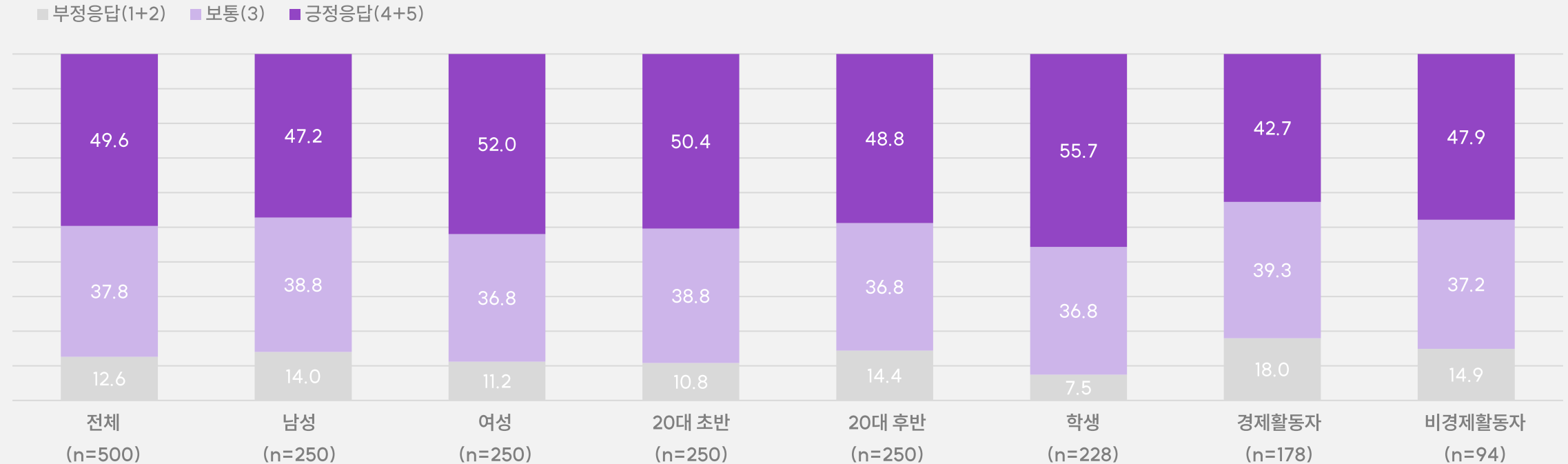


## 청년의 절반(49.6%)은 관계를 명확한 기준으로 분류할 수 있다고 응답함

- 학생의 55.7%는 관계를 명확한 기준으로 분류할 수 있다고 응답했으며, 경제활동자에 비해 13.0%p 높은 수치임.
- 여성의 52.0%는 관계를 명확한 기준으로 분류할 수 있다고 응답했으며, 남성에 비해 4.8%p 높은 수치임.
- 조사결과에 따라, 여성이면서 학생인 경우 관계를 명확한 기준으로 분류하는 것을 추측해볼 수 있음.

### 나는 내가 맺고 있는 관계를 명확한 기준으로 분류할 수 있다

(Base: 전체, n=500, Unit: %)

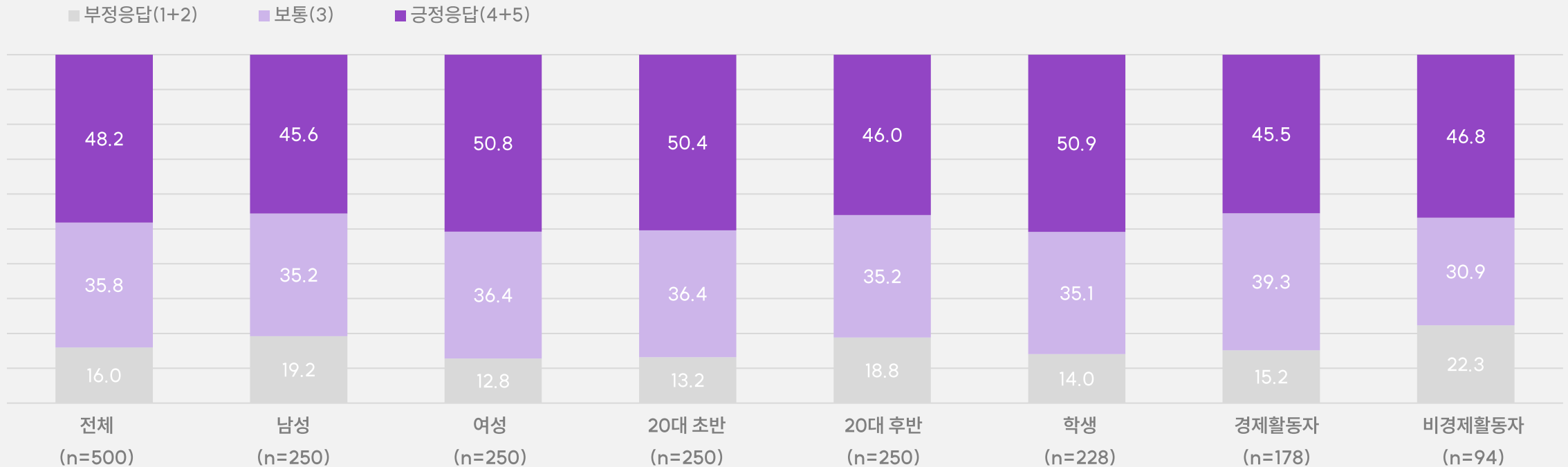


## 청년의 절반(48.2%)은 분류한 관계에 따라 다른 태도를 취한다고 응답함

- 여성의 50.8%는 분류한 관계에 따라 다른 태도를 취한다고 응답하였으며, 남성에 비해 5.2%p 높은 수치임.
- 20대 초반의 50.4%는 분류한 관계에 따라 다른 태도를 취한다고 응답하였으며, 20대 후반에 비해 3.6%p 높은 수치임.
- 학생의 경우 50.9%가 분류한 관계에 따라 다른 태도를 취한다고 응답했으며, 경제활동자에 비해 5.4%p 높은 수치임.

### 나는 내가 분류한 관계 따라 다른 태도를 취한다

(Base: 전체, n=500, Unit: %)

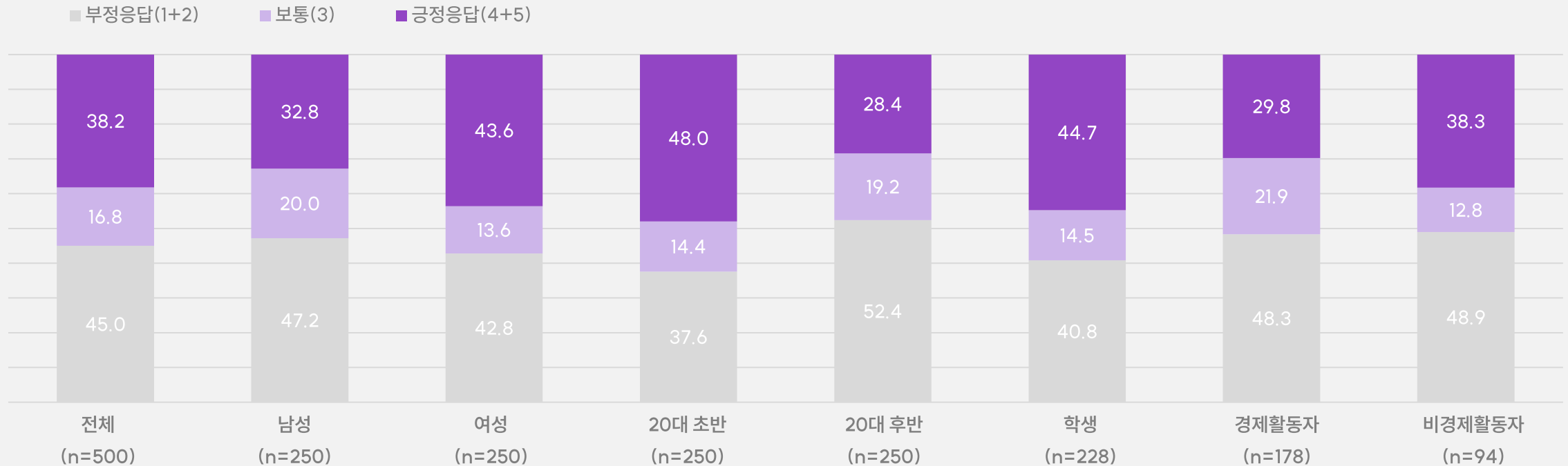


## 청년의 3분의 1(38.2%)은 친밀한 사람들에게만 공개하는 SNS, 메신저가 있다고 응답함

- 20대 초반의 경우 절반에 가까운 응답자가 별도의 SNS 계정을 사용하고 있다고 응답함(48.0%).
- 여성의 경우 43.6%가 별도의 SNS 계정을 사용하고 있다고 응답했으며, 남성에 비해 10.8%p 높은 수치임.
- 학생의 경우 44.7%가 별도의 SNS 계정을 사용하고 있다고 응답했으며, 경제활동자에 비해 14.9%p 높은 수치임.
- 조사결과에 따라, 여성이면서 학생인 경우 친밀한 사람들에게만 공개하는 SNS, 메신저가 있다는 것을 추측해볼 수 있음.

### 나는 친밀한 사람들에게만 공개하는 SNS계정이나 메신저 프로필이 따로 있다

(Base: 전체, n=500, Unit: %)

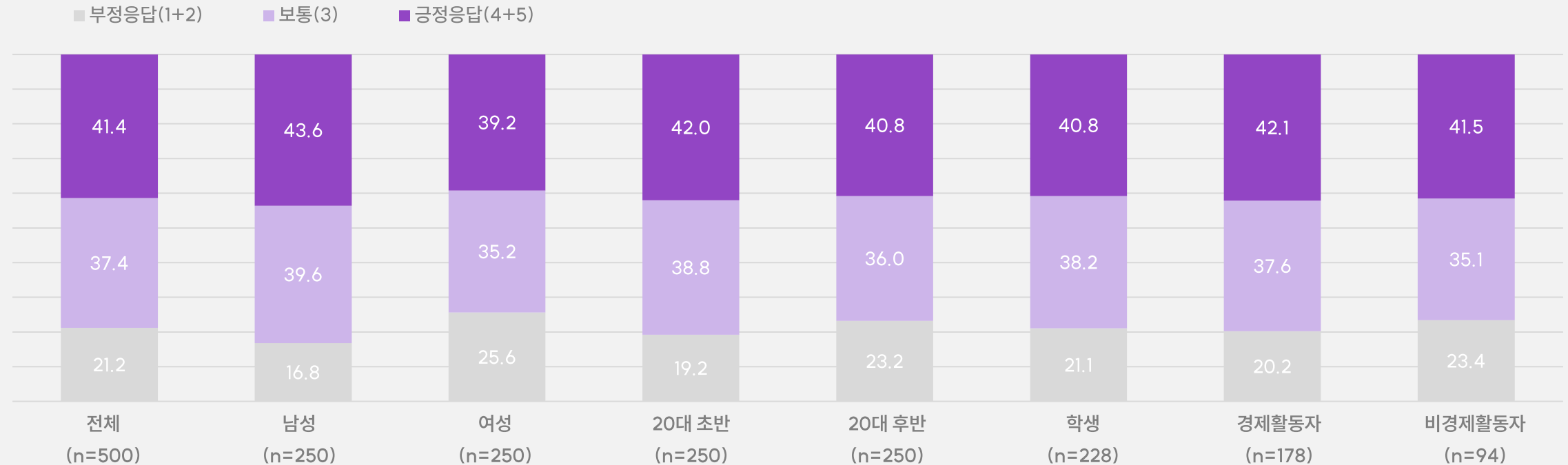


## 10명 중 4명만이(41.4%) 상대방과의 갈등을 마주하고 있다고 응답함

- 청년의 41.4%는 상대방과의 갈등을 회피하지 않고 해결한다고 응답함.
- 여성의 경우 25.6%가 상대방과의 갈등을 회피한다고 응답했으며, 이는 남성에 비해 8.8%p 높은 수치임.
- 20대 후반의 경우 23.2%가 상대방과의 갈등을 회피한다고 응답했으며, 이는 20대 초반에 비해 4.0%p 높은 수치임.
- 조사결과에 따라, 여성이고 20대 후반인 경우 상대방과의 갈등을 회피하는 것을 추측해볼 수 있음.

### 나는 상대방과 갈등이 생기면 회피하지 않고 해결한다

(Base: 전체, n=500, Unit: %)

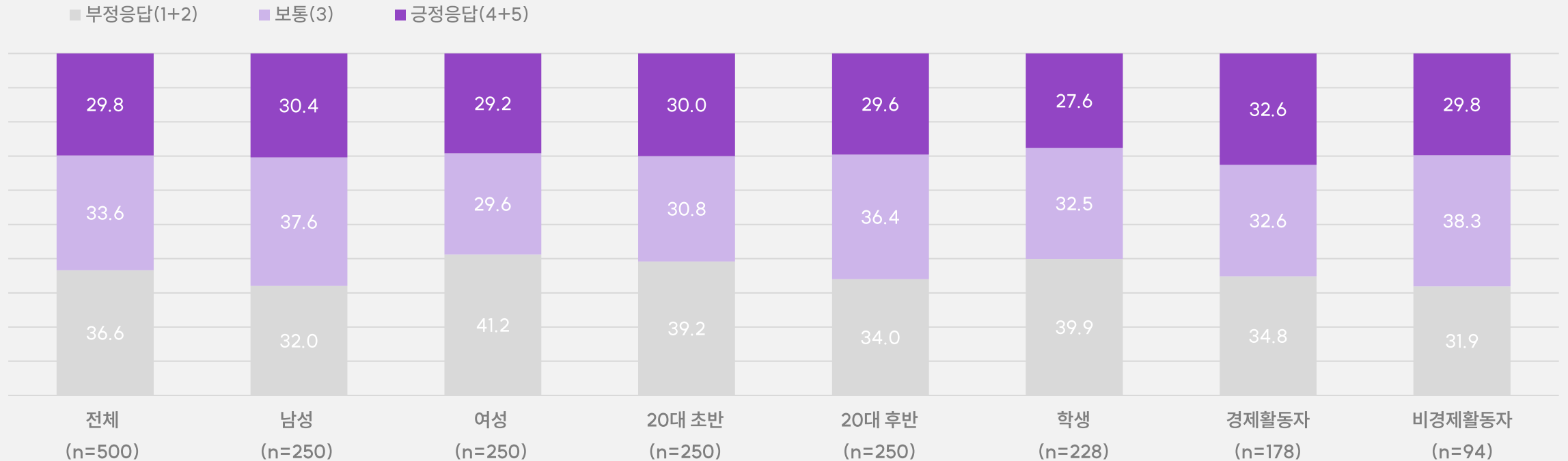


## 청년의 3분의 1(36.6%)만이 취미, 취향이 비슷하지 않은 사람의 생각이 궁금하다고 응답함

- 전체 응답자 중 36.6%이 취미, 취향이 비슷하지 않은 사람의 생각이 궁금하다고 응답함.
- 남성 중 32.0%이 취미, 취향이 비슷하지 않은 사람의 생각이 궁금하다고 응답했으며, 이는 여성보다 9.2%p 낮은 수치임.
- 비경제활동자 중 31.9%이 취미, 취향이 비슷하지 않은 사람의 생각이 궁금하다고 응답했으며, 이는 학생보다 8.0%p 낮은 수치임.

### 나는 취미, 취향이 비슷하지 않은 사람의 생각이 궁금하지 않다

(Base: 전체, n=500, Unit: %)



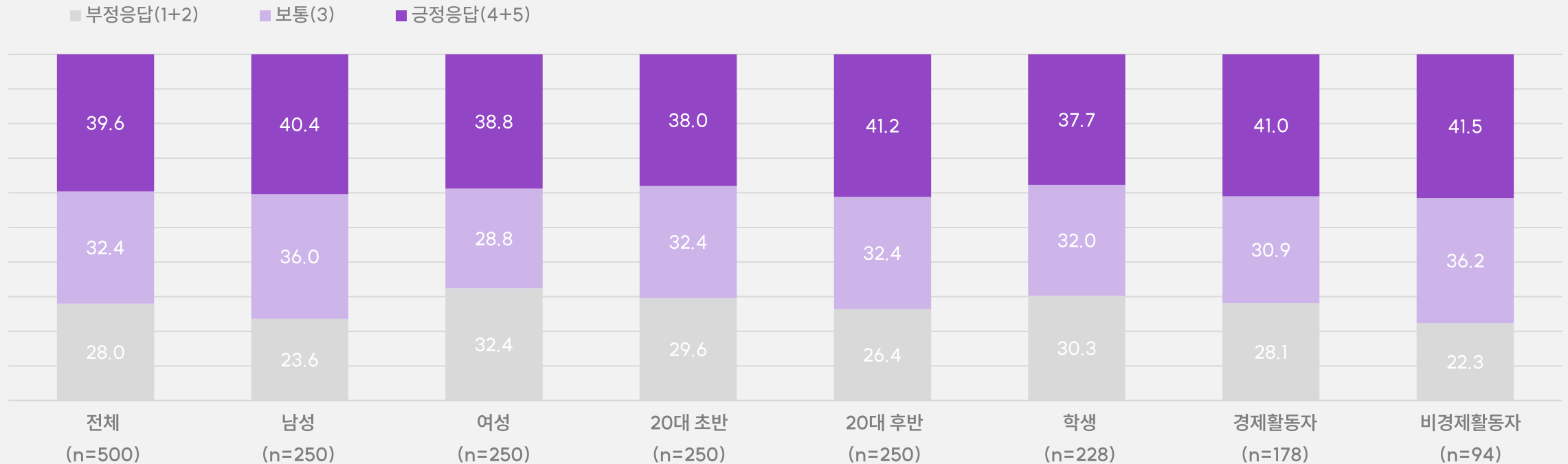


## 청년의 28.0%만이 취미, 취향이 비슷하지 않은 사람과의 관계맺기가 어렵지 않다고 응답함

- 남성의 40.4%는 취미, 취향이 비슷하지 않은 사람과 관계맺기 어렵다고 응답했으며, 이는 여성보다 1.6%p 높은 수치임.
- 20대 후반의 41.2%는 취미, 취향이 비슷하지 않은 사람과 관계맺기 어렵다고 응답했으며, 이는 20대 초반보다 3.2%p 높은 수치임.
- 비경제활동자의 41.5%는 취미, 취향이 비슷하지 않은 사람과 관계맺기 어렵다고 응답했으며, 이는 학생보다 3.8%p 높은 수치임.
- 성별, 나이, 경제활동 유무에 따라 차이를 보이긴 했으나 전부 5.0%p 미만의 작은 차이를 보임.

### 나는 취미, 취향이 비슷하지 않은 사람과는 관계맺기가 어렵다

(Base: 전체, n=500, Unit: %)

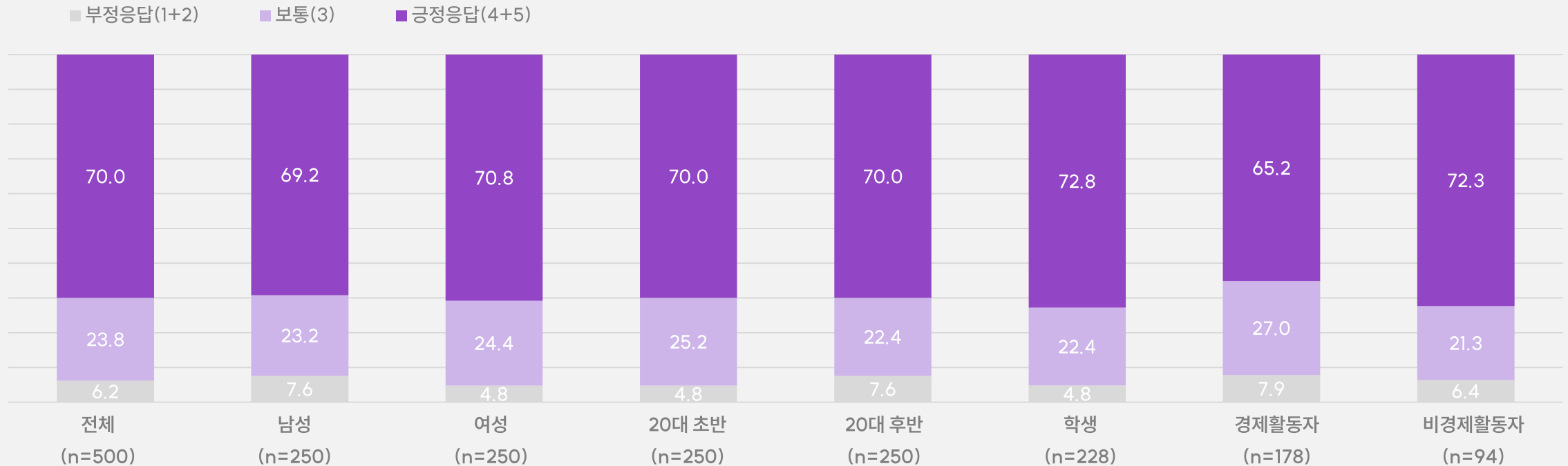


## 청년 10명 중 7명은 자신의 행동이 타인에게 영향을 줄 수 있다고 생각함

- 청년의 70%는 자신의 행동이 타인에게 영향을 줄 수 있다고 생각한다 고 응답했으며, 그렇지 않다는 응답은 6.2%에 불과함.
- 학생의 경우 72.8%가 자신의 행동이 타인에게 영향을 줄 수 있다고 생각한다 고 응답했으며, 경제활동자에 비해 7.6%p 높은 수치임.
- 20대 초반과 20대 후반은 모두 70.0%로 동일한 응답을 보임.
- 조사결과에 따라, 자신의 행동의 영향력을 인지하는 것은 경제활동 유무가 영향을 끼치는 것을 추측해볼 수 있음.

### 나는 나의 행동이 타인에게 영향을 줄 수 있다고 생각한다

(Base: 전체, n=500, Unit: %)

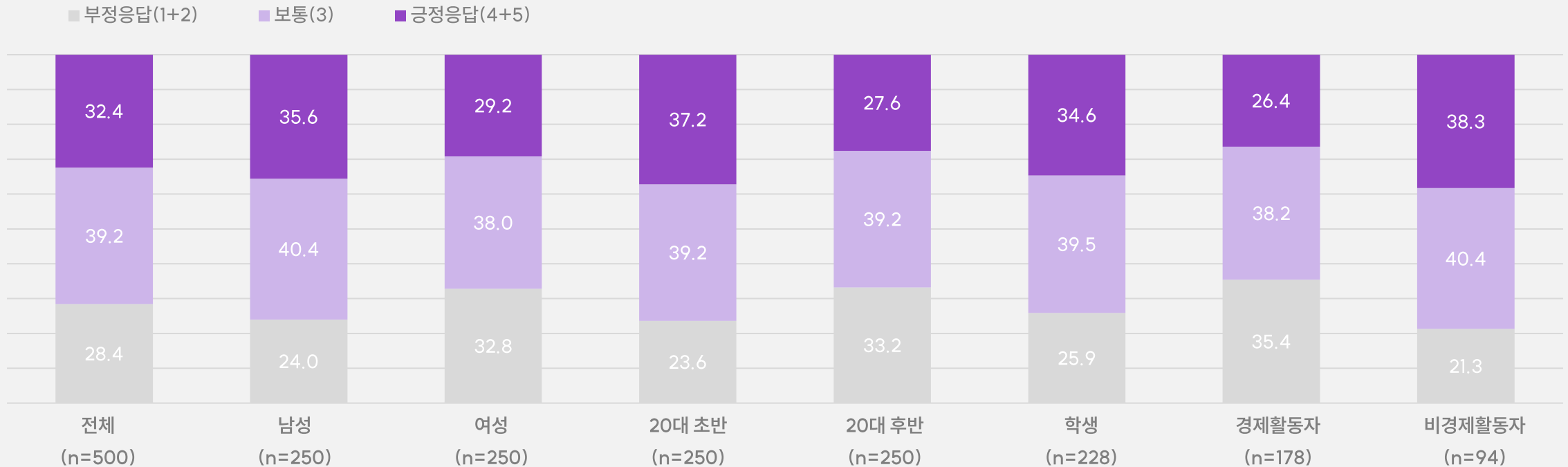


## 청년의 3분의 1(28.4%)은 환경적 조건과 상관없이 사람을 만난다고 응답함

- 청년의 32.4%는 환경적 조건이 비슷한 사람만 만난다고 응답했으며, 그렇지 않다는 응답보다 4.0%p 높게 나타남.
- 남성의 35.6%는 환경적 조건이 비슷한 사람만 만난다고 응답했으며, 여성보다 6.4%p 높은 응답임.
- 20대 초반의 37.2%는 환경적 조건이 비슷한 사람만 만난다고 응답했으며, 20대 후반에 비해 9.6%p 높은 응답임.
- 비경제활동자의 38.3%는 환경적 조건이 비슷한 사람만 만난다고 응답했으며, 경제활동자에 비해 11.9%p 높은 응답임.

### 나는 나와 환경적 조건이 비슷한 사람만 만난다

(Base: 전체, n=500, Unit: %)

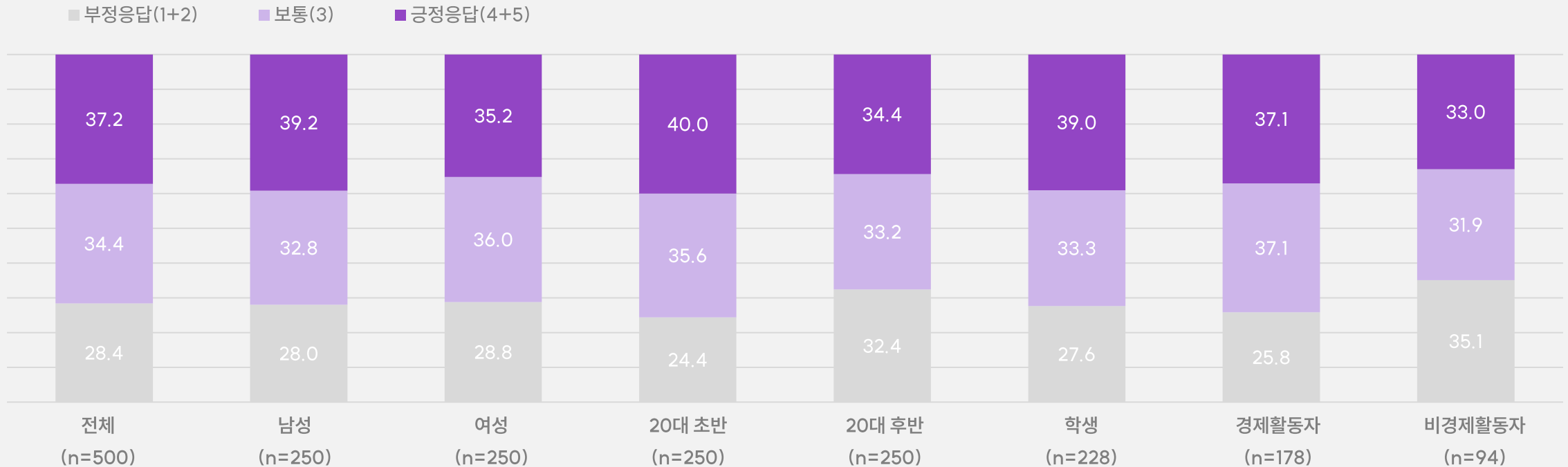


## 청년의 3분의 1(28.4%)은 자연스럽게 새로운 관계가 생기지 않는다고 응답함

- 청년의 28.4%는 자연스럽게 새로운 관계가 생기지 않는다고 응답함.
- 비경제활동자의 경우, 35.1%가 자연스럽게 새로운 관계가 생기지 않는다고 응답했으며, 경제활동자에 비해 9.3% 높은 수치임.
- 20대 후반의 경우 32.4%가 자연스럽게 새로운 관계가 생기지 않는다고 응답했으며, 20대 초반에 비해 8.0%p 높은 수치임.
- 조사결과에 따라, 여성, 20대 후반, 비경제활동자의 경우 자연스럽게 새로운 관계가 생기는 기회가 적음을 추측해볼 수 있음.

### 나는 자연스럽게 새로운 관계가 생긴다

(Base: 전체, n=500, Unit: %)

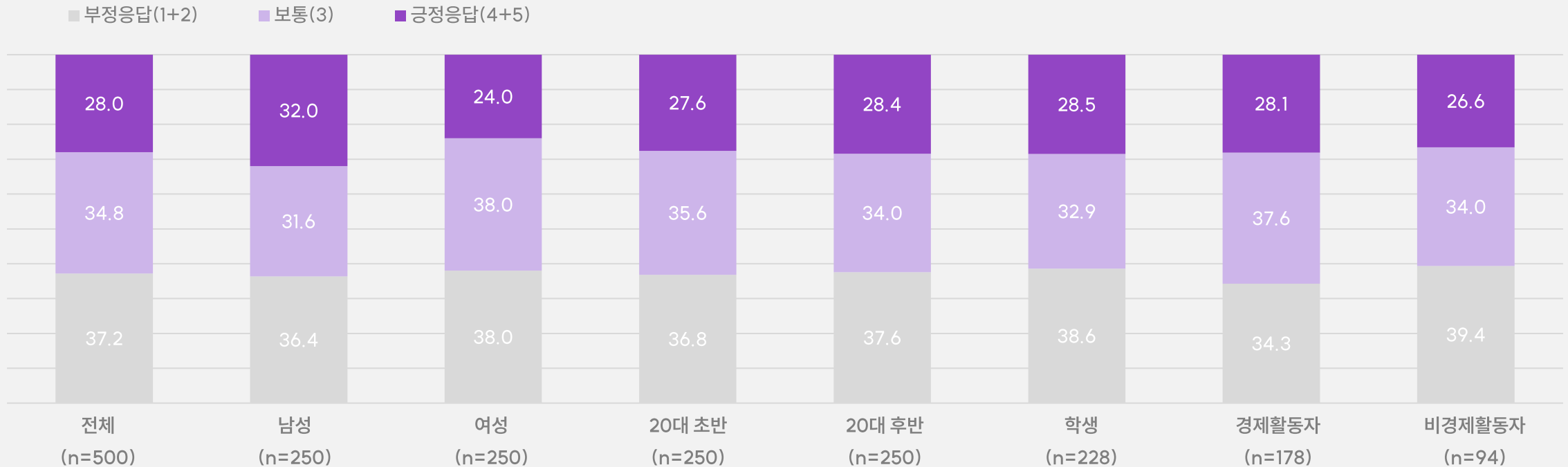


## 청년의 28.0%는 관계맺기에 사용할 시간이 부족하다고 응답함

- 청년의 28.0%는 관계맺기에 사용할 시간이 부족하다고 응답했으며, 그렇지 않다는 응답보다 9.2%p 낮은 수치임.
- 남성의 32.0%는 관계맺기에 사용할 시간이 부족하다고 응답했으며, 여성에 비해 8.0%p 높은 수치임.
- 20대 후반의 28.4%는 관계맺기에 사용할 시간이 부족하다고 응답했으며, 20대 초반에 비해 0.8%p 높은 수치임.
- 학생의 28.5%는 관계맺기에 사용할 시간이 부족하다고 응답했으며, 비경제활동자에 비해 0.9%p 높은 수치임.

### 나는 관계맺기에 사용할 시간이 부족하다

(Base: 전체, n=500, Unit: %)

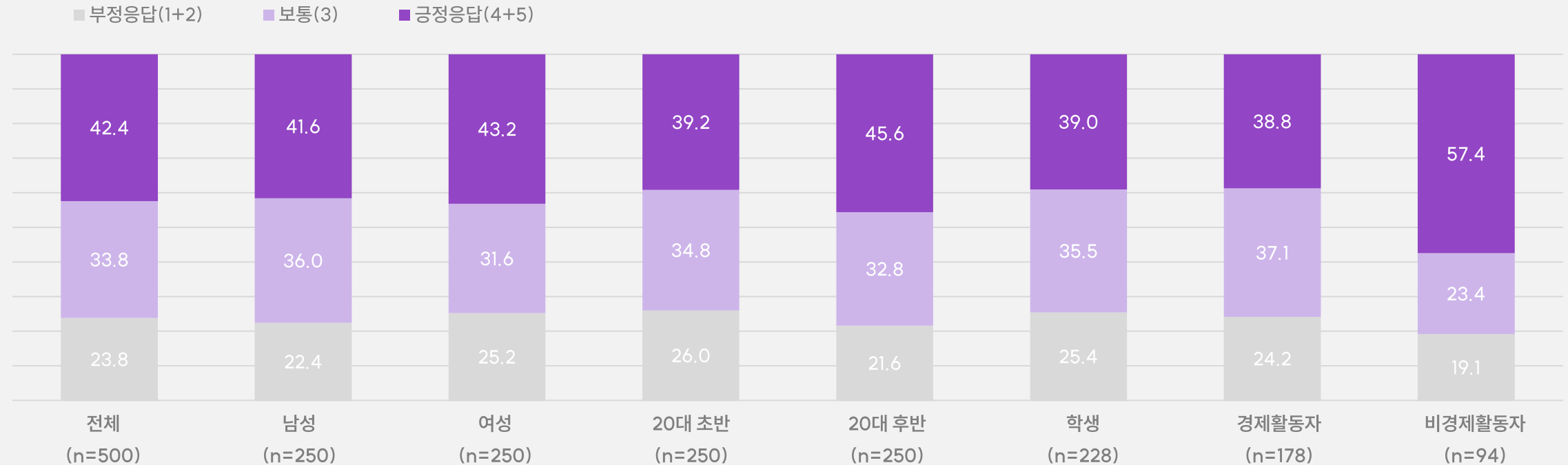


## 관계맺기에 사용되는 비용은 청년의 관계에 큰 부담이 되고 있음

- 청년의 42.4%는 관계맺기에 사용할 비용이 부족하다고 응답하였고, 시간이 부족하다는 응답(28.0%)과 비교했을 때, 관계맺기에서 부담스러운 요인은 시간보다 비용이 더 클 것으로 추측할 수 있음.
- 특히 비경제활동자가 관계맺기에 사용할 비용이 부족하다는 응답비율이 57.4%로 전체 평균보다 15.0%p 높게 나타났고, 20대 후반도 45.6%로 높은 편으로 나타나 20대 후반의 비경제활동자가 느끼는 부담감을 짐작할 수 있음.

### 나는 관계맺기에 사용할 비용이 부족하다

(Base: 전체, n=500, Unit: %)



## 청년의 과반수 이상(57.2%)은 '의미있는 관계'를 필요로 함

- 의미있는 관계를 필요로 하는 청년은 57.2%로 모든 응답자 특성별로 과반수 이상에 해당함. 특히 여성의 경우 64.0%로 높은 비율이 의미있는 관계를 필요로 함.
- 20대 후반, 경제활동자, 비경제활동자는 의미있는 관계가 필요하다는 응답보다, 관계맺기에서 일정 수준 거리두기가 필요하다는 응답 비율이 더 높게 나타남.
- 여성은 외로움 경험 비율, 관계에서의 피로감, 회의감 경험 비율이 비교적 높게 나타남.
- 비경제활동자는 타인의 고민을 들어주는 것이 어렵고, 지금보다 친밀한 관계가 늘어나지 않아도 된다는 응답 비율이 비교적 높게 나타남.

귀하가 관계맺기에 대해 느끼는 감정에 대한 질문입니다. 귀하가 경험한 것을 모두 선택해주세요.

(Base: 전체, n=500, Unit: %)

		남성 (n=250)	여성 (n=250)	20대 초반 (n=250)	20대 후반 (n=250)	학생 (n=228)	경제활동자 (n=178)	비경제활동자 (n=94)
나는 의미있는 관계가 필요하다고 생각한다	57.2	50.4	64.0	57.6	56.8	60.1	56.7	51.1
나는 관계맺기에서 일정 수준 거리두기는 필요하다고 생각한다	53.6	47.6	59.6	46.8	60.4	49.6	58.4	54.3
나는 외로움을 느낀 적이 있다	51.8	40.0	63.6	52.8	50.8	53.9	51.1	47.9
나는 누군가와 관계를 맺는 것이 피로하다	36.6	30.0	43.2	34.4	38.8	36.4	33.7	42.6
나는 관계란 필요에 의해 선택할 수 있는 것이라고 생각한다	36.6	29.6	43.6	34.4	38.8	35.1	40.4	33.0
나는 타인에게 고민을 털어놓는 것이 어렵다	36.2	32.0	40.4	34.4	38.0	38.2	33.7	36.2
나는 쉽게 맺고, 끊는 관계로 인해 회의감을 느낀 적이 있다	34.4	28.0	40.8	30.4	38.4	32.9	39.9	27.7
나는 타인의 고민을 들어주는 것이 어렵다	17.8	15.2	20.4	14.8	20.8	15.4	18.0	23.4
나는 지금보다 친밀한 관계가 더 늘어나는 것을 원하지 않는다	16.6	16.8	16.4	14.8	18.4	13.6	18.5	20.2
없음	7.6	10.4	4.8	8.4	6.8	7.5	6.2	10.6

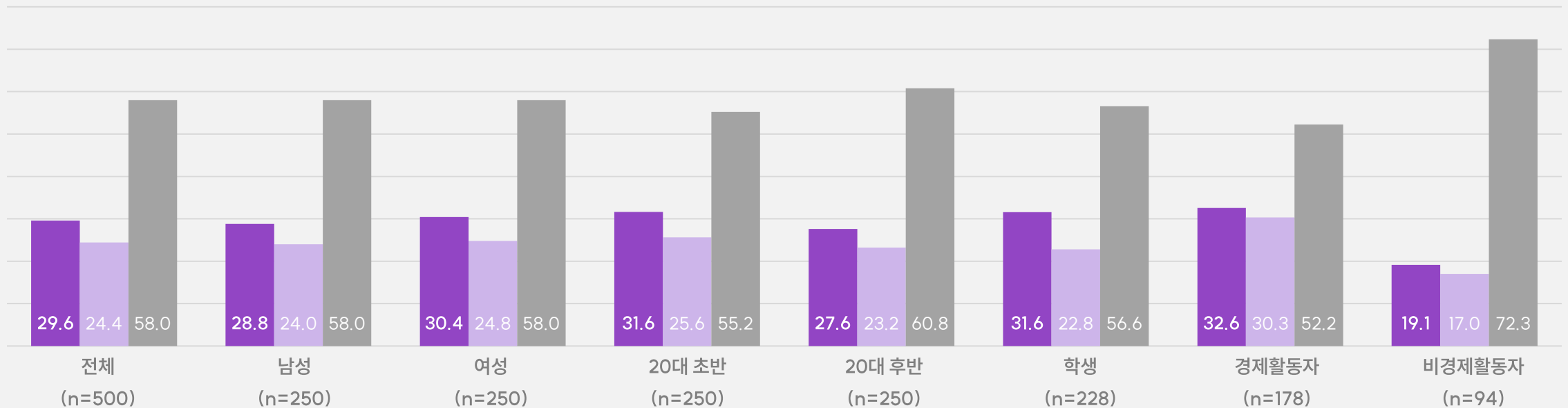
## 청년 5명 중 2명은 관계맺기 서비스를 이용하여 새로운 대상을 만난 적이 있음

- 관계맺기 서비스 이용 경험은 42.0%로 5명 중 2명이상에 해당함.
- 관계맺기 서비스 이용 경험은 특히 경제활동자가 47.8%로 높게 나타났고, 비경제활동자가 27.7%로 그 차이가 20.1%p에 해당함.
- 전반적으로 오프라인 소통경험보다는 온라인으로 새로운 대상을 만난 경험이 높게 나타남.

### 귀하는 관계맺기 서비스를 이용하여 새로운 대상을 만난 적이 있나요?

(Base: 전체, n=500, Unit: %)

■ 온라인 소통경험 있음    ■ 오프라인 소통경험 있음    ■ 소통경험 없음





## 과반수 이상의 경험자가 '소통 방법의 용이함(56.1%)'을 이유로 꼽음

- 관계맺기 서비스를 이용해 온라인으로 새로운 대상과 소통한 이유는 '소통 방법의 용이함'이 56.1%로 가장 높게 나타남. 특히 여성의 경우 67.1%로 가장 높게 나타남.
- 20대 후반의 경우 '대면하지 않은 대상이 더 편함' 이라는 이유를 과반수 이상인 52.2%가 선택함.
- 경제활동자의 경우 '내가 원하는 조건의 대상을 선택할 수 있기 때문' 이라는 이유를 과반수에 해당하는 50.0%가 선택함.

### 관계맺기 서비스를 이용해 온라인으로 새로운 대상과 소통한 이유는 무엇이었나요? 모두 선택해주세요

(Base: 관계맺기 서비스를 이용하여 새로운 대상과 온라인 소통 경험자, n=148, Unit: %, 복수응답)

		남성 (n=72)	여성 (n=76)	20대 초반 (n=79)	20대 후반 (n=69)	학생 (n=72)	경제활동자 (n=58)	비경제활동자 (n=18)
소통 방법이 용이하기 때문	56.1	44.4	67.1	55.7	56.5	54.2	51.7	77.8
대면하지 않은 대상이 더 편하기 때문	43.2	38.9	47.4	35.4	52.2	41.7	46.6	38.9
내가 원하는 조건의 대상을 선택할 수 있기 때문	41.2	45.8	36.8	35.4	47.8	34.7	50.0	38.9
오프라인으로 만나기에는 시간이 부족하기 때문	24.3	26.4	22.4	29.1	18.8	26.4	22.4	22.2
급하게 소통해야 할 정보가 있기 때문	19.6	20.8	18.4	19.0	20.3	18.1	20.7	22.2
기타	1.4	1.4	1.3	0.0	2.9	1.4	0.0	5.6

## 20대 초반은 지속적으로 유지되는 만남을 위해, 20대 후반은 온라인보다 깊은 대화를 위해

- 관계맺기 서비스를 이용해 오프라인으로 새로운 대상과 소통한 이유는 '온라인보다 더 깊은 대화를 나눌 수 있기 때문(46.7%)'이 가장 높게 나타남. 이 이유에 대한 응답 비율은 경제활동자(53.7%)가 가장 높았음.
- 남성은 '지속적으로 유지되는 만남이 가능하기 때문(51.7%)'이라는 이유가 가장 높게 나타남. 반면, 여성의 응답율은 33.9%로 남성과 17.8%p 차이를 보임. 20대 초반 또한 51.6%로 높게 나타난 반면, 20대 후반은 32.8%로 20대 초반과 18.8%p 차이를 보임.

### 관계맺기 서비스를 이용해 오프라인으로 새로운 대상과 소통한 이유는 무엇이었나요? 모두 선택해주세요

(Base: 관계맺기 서비스를 이용하여 새로운 대상과 오프라인 소통 경험자, n=122, Unit: %, 복수응답)

		남성 (n=60)	여성 (n=62)	20대 초반 (n=64)	20대 후반 (n=58)	학생 (n=52)	경제활동자 (n=54)	비경제활동자 (n=16)
온라인보다 더 깊은 대화를 나눌 수 있기 때문	46.7	50.0	43.5	42.2	51.7	38.5	53.7	50.0
지속적으로 유지되는 만남이 가능하기 때문	42.6	51.7	33.9	51.6	32.8	44.2	42.6	37.5
상대의 신분이 보장되어 안전하기 때문	40.2	40.0	40.3	42.2	37.9	42.3	37.0	43.8
내가 원하는 조건의 대상을 선택할 수 있기 때문	36.9	40.0	33.9	39.1	34.5	40.4	33.3	37.5
서비스가 없이는 새로운 대상을 만날 기회가 없기 때문	25.4	30.0	21.0	25.0	25.9	23.1	29.6	18.8
기타	4.1	1.7	6.5	4.7	3.4	7.7	0.0	6.3

## 청년의 절반 가량(48.8%)이 취미활동에 가장 많은 시간을 사용하고 있음

- 가장 많은 시간을 사용하고 있는 사회적 활동은 '취미활동'이 48.8%로 가장 높았으며, 특히 비경제활동자가 59.6%로 전체 평균(48.8%)보다 10.8%p 높았음.
- 학생의 경우 '자기개발'이 46.5%로 가장 높게 나타났으며, 이는 전체 평균(37.6%)보다 8.9%p 높은 수치임.
- '마음챙김'에 가장 많은 시간을 사용한다는 비율도 24.6%로 5명 중 1명 이상에 해당했으며, 비경제활동자는 34.0%로 비교적 높게 나타남. (취미활동 > 마음챙김)
- '관계맺기'에 가장 많은 시간을 사용한다는 응답이 비경제활동자가 8.5%로 가장 낮게 나타났는데, 비경제활동자에게 관계맺기가 그만큼 부담스러울 수 있다고 추측해 볼 수 있음.

## 다음 중 최근 귀하가 가장 많은 시간을 사용하고 있는 사회적 활동은 무엇인가요? [1+2순위]

(Base: 전체, n=500, Unit: %)

		남성 (n=250)	여성 (n=250)	20대 초반 (n=250)	20대 후반 (n=250)	학생 (n=228)	경제활동자 (n=178)	비경제활동자 (n=94)
취미활동	48.8	46.4	51.2	46.8	50.8	46.1	46.6	59.6
자기개발	37.6	42.4	32.8	42.8	32.4	46.5	29.2	31.9
경제활동	33.2	32.0	34.4	29.6	36.8	25.4	51.1	18.1
마음챙김	24.6	21.2	28.0	24.0	25.2	21.5	23.6	34.0
취업 및 이직을 위한 자기개발	24.4	22.8	26.0	24.0	24.8	28.1	18.5	26.6
관계맺기	17.8	22.0	13.6	20.4	15.2	21.1	18.5	8.5
없음	1.2	1.2	1.2	2.4	0.0	2.2	.6	0.0
기타	5.4	5.2	5.6	4.4	6.4	4.4	5.1	8.5

## 청년의 절반 이상(53.6%)이 취미활동에 가장 많은 비용을 사용하고 있음

- 청년의 53.6%가 취미활동에 가장 많은 비용을 사용하고 있으며, 자기개발(39.4%)가 그 뒤를 이었음.
- 취미활동에 가장 많은 비용을 사용한다는 응답은 남성에서 가장 높았으며(55.2%), 이는 여성과 3.2%p 차이 나는 응답임.
- 학생의 43.9%는 자기개발에 가장 많은 비용을 사용하고 있다고 응답함.
- 마음챙김에 가장 많은 비용을 사용한다는 응답은 여성에서 가장 높았으며(28.8%), 이는 남성과 9.2%p 차이 나는 응답임.
- 비경제활동자의 14.9%는 비용을 사용하고 있는 사회적 활동이 없다고 응답했으며, 사회적 활동에 경제적 부담을 느낌을 추측해볼 수 있음.

### 다음 중 최근 귀하가 가장 많은 비용을 사용하고 있는 사회적 활동은 무엇인가요? [1+2순위]

(Base: 전체, n=500, Unit: %)

		남성 (n=250)	여성 (n=250)	20대 초반 (n=250)	20대 후반 (n=250)	학생 (n=228)	경제활동자 (n=178)	비경제활동자 (n=94)
취미활동	53.6	55.2	52.0	53.2	54.0	52.6	56.7	50.0
자기개발	39.4	42.4	36.4	42.8	36.0	43.9	35.4	36.2
관계맺기	29.4	29.6	29.2	33.6	25.2	33.3	26.4	25.5
취업 및 이직을 위한 자기개발	27.2	29.2	25.2	24.4	30.0	24.6	29.8	28.7
마음챙김	24.2	19.6	28.8	24.0	24.4	23.2	27.0	21.3
기타	1.6	2.4	.8	2.0	1.2	2.2	1.1	1.1
없음	9.2	8.4	10.0	8.0	10.4	7.9	7.9	14.9

## 청년이 사회에 대해 가장 크게 느끼고 있는 것은 '세대갈등'

- '현재 사회에 세대갈등이 존재한다고 생각한다'는 응답이 5점만점 중 4.03점으로 모든 항목 중 가장 높게 나타남.
- '연대와 실천을 통해 더 나은 사회를 만들 수 있다고 생각한다'는 응답은 20대 초반과 학생에서 가장 높게 나타남.(5점만점 중 3.72점)
- 비경제활동자의 경우 '개인의 안전은 자신의 몫이라고 생각한다(3.64점)'와 '다양성을 존중하지 않는다고 생각한다(3.45점)' 응답에서 가장 높은 응답을 보였으며, 사회 속 안전망을 비교적 덜 느끼고 있음을 추측해볼 수 있음.

### 청년의 현재 사회에 대한 생각

(Base: 전체, n=500, Unit: 점/5점척도)

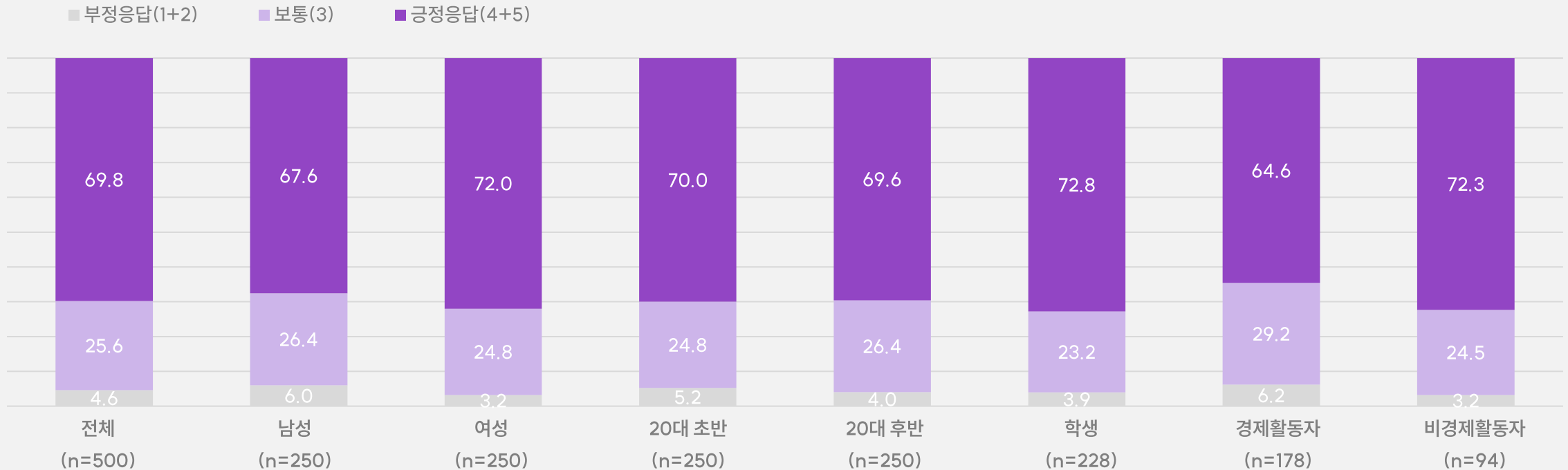
		남성 (n=250)	여성 (n=250)	20대 초반 (n=250)	20대 후반 (n=250)	학생 (n=228)	경제활동자 (n=178)	비경제활동자 (n=94)
나는 현재 사회에는 세대갈등이 존재한다고 생각한다	<b>4.03</b>	4.00	4.06	3.96	4.10	4.00	3.99	4.18
나는 현재 사회는 서로 비교하는 문화가 팽배하다고 생각한다	<b>3.99</b>	3.96	4.02	3.98	4.00	4.06	3.92	3.95
나는 현재 사회에 이기주의가 만연하다고 생각한다	<b>3.88</b>	3.81	3.96	3.81	3.96	3.87	3.92	3.84
나는 연대와 실천을 통해 더 나은 사회를 만들 수 있다고 생각한다	<b>3.57</b>	3.54	3.60	3.72	3.42	3.72	3.42	3.50
나는 현재 사회에서 개인의 안전은 자신이 몫이라고 생각한다	<b>3.53</b>	3.62	3.44	3.52	3.54	3.48	3.53	3.64
나는 현재 사회는 다양성을 존중하지 않는다고 생각한다	<b>3.30</b>	3.28	3.33	3.24	3.36	3.34	3.18	3.45

## 청년의 대다수(69.8%)는 서로 비교하는 문화가 팽배하다고 느낌

- 청년의 69.8%는 서로 비교하는 문화가 팽배하다고 느끼며, 그렇지 않다는 응답은 4.6%에 불과함.
- 학생은 72.8%가 그렇다고 응답했으며, 이는 경제활동자에 비해 8.2%p 높은 응답이며 비경제활동자와는 0.5%p 차이 남.
- 여성의 경우 72.0%가 그렇다고 응답했으며, 이는 남성에 비해 4.4%p 높은 응답임.

### 나는 현재 사회는 서로 비교하는 문화가 팽배하다고 생각한다

(Base: 전체, n=500, Unit: %)

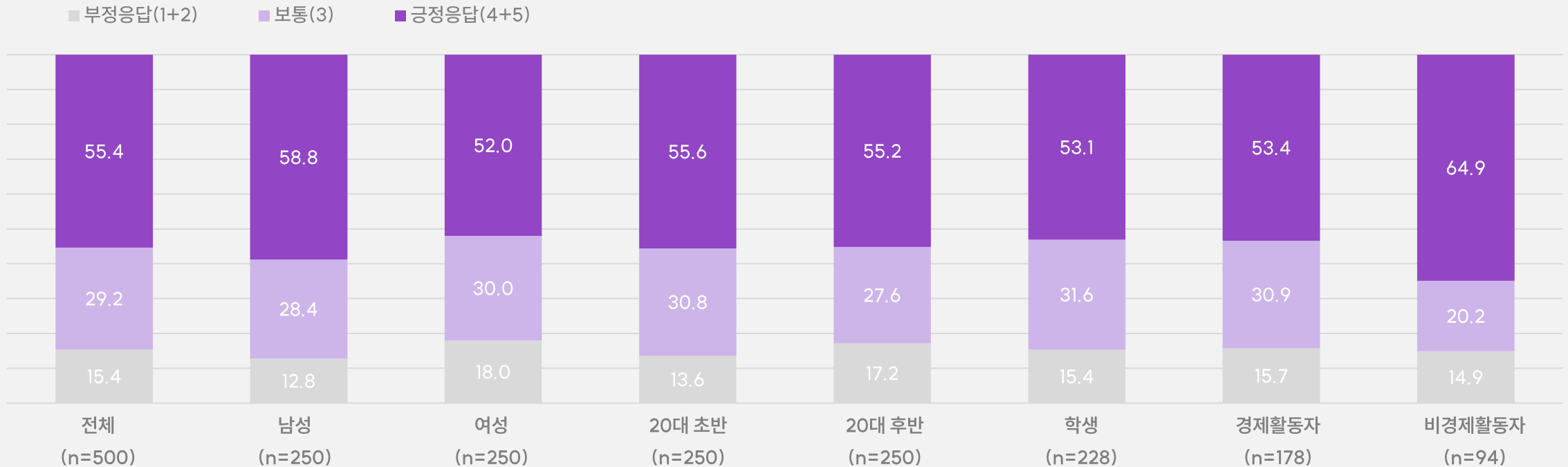


## 청년의 절반(55.4%)은 사회 속 개인의 안전은 자신의 몫이라고 생각함

- 청년의 55.4%는 사회 속 개인의 안전은 자신의 몫이라고 생각하고 있으며, 그렇지 않다는 응답은 15.4%에 불과함.
- 비경제활동자의 64.9%는 개인의 안전은 자신의 몫이라고 생각하고 있으며, 이는 학생에 비해 11.8%p 높은 수치임.  
평균에 비해서도 9.5%p 높은 수치로, 비경제활동자의 경우 사회 속 안전망을 실감하지 못하고 있음을 추측해볼 수 있음.
- 남성의 58.8%는 개인의 안전은 자신의 몫이라고 생각하고 있으며, 여성에 비해 6.8%p 높은 수치임.

### 나는 현재 사회에서 개인의 안전은 자신의 몫이라고 생각한다.

(Base: 전체, n=500, Unit: %)

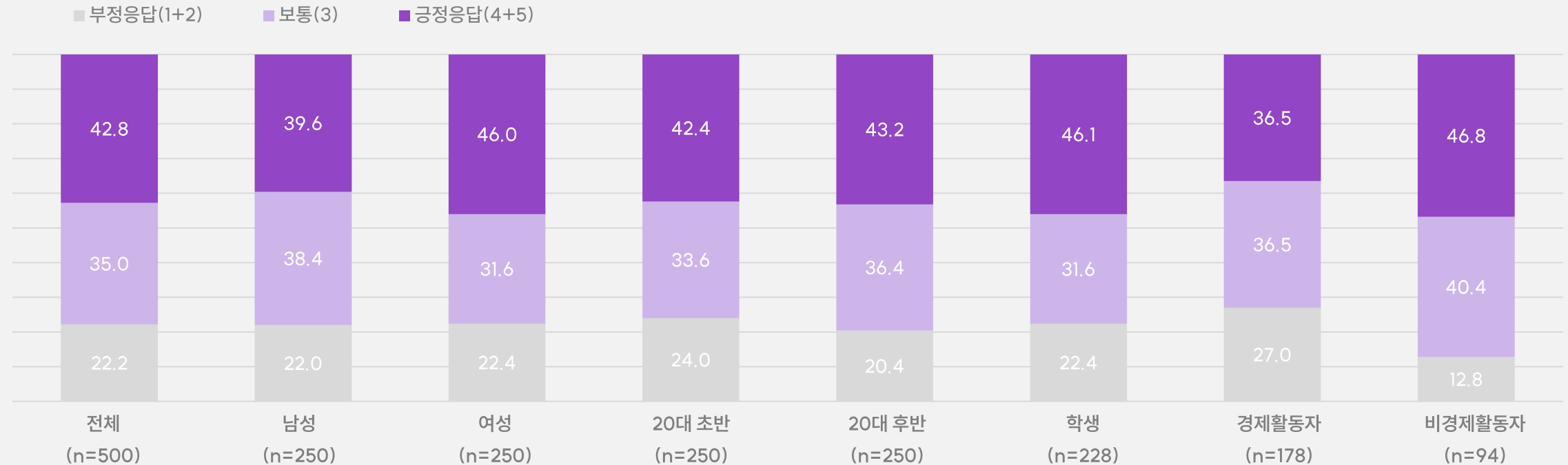


## 청년의 42.8%는 현재 사회가 다양성을 존중하지 않는다고 응답함

- 청년의 42.8%는 현재 사회가 다양성을 존중하지 않는다고 응답했으며, 다양성을 존중한다는 응답은 22.2%였음.
- 비경제활동자의 46.8%는 사회가 다양성을 존중하지 않는다고 응답했으며, 다양성을 존중한다는 응답은 12.8%에 불과했음.  
이는 경제활동자에 비해 10.3%p 높은 수치임.
- 여성의 46.0%는 사회가 다양성을 존중하지 않는다고 응답했으며, 이는 남성에 비해 6.4%p 높은 수치임.

### 나는 현재 사회는 다양성을 존중하지 않는다고 생각한다

(Base: 전체, n=500, Unit: %)





## 청년의 77.0%는 세대갈등이 존재한다고 생각함

- 청년의 77.0%는 사회 속 세대갈등이 존재한다고 응답했으며, 그렇지 않다는 응답은 3.0%에 불과함.

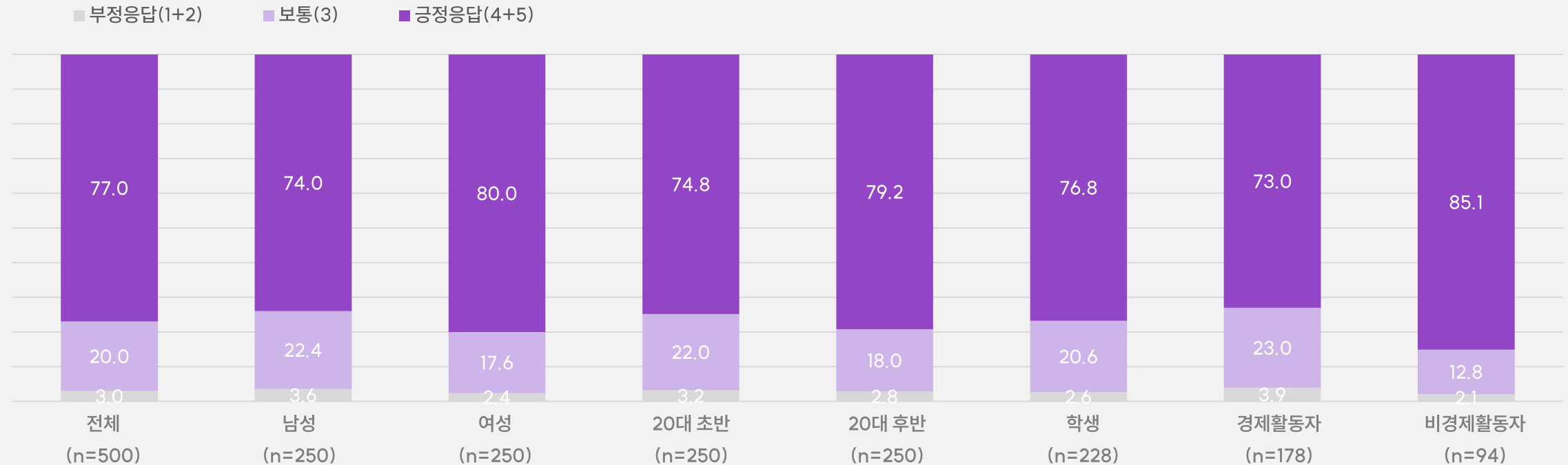
- 비경제활동자의 85.1%가 세대갈등을 느끼고 있으며, 그렇지 않다는 응답은 2.1%에 불과함.

이는 경제활동자에 비해 12.1%p 높은 수치임.

- 여성의 80.0%가 세대갈등을 느끼고 있으며, 그렇지 않다는 응답은 2.4%에 불과함. 이는 남성에 비해 6.0%p 높은 수치임.

### 나는 현재 사회에는 세대갈등이 존재한다고 생각한다

(Base: 전체, n=500, Unit: %)

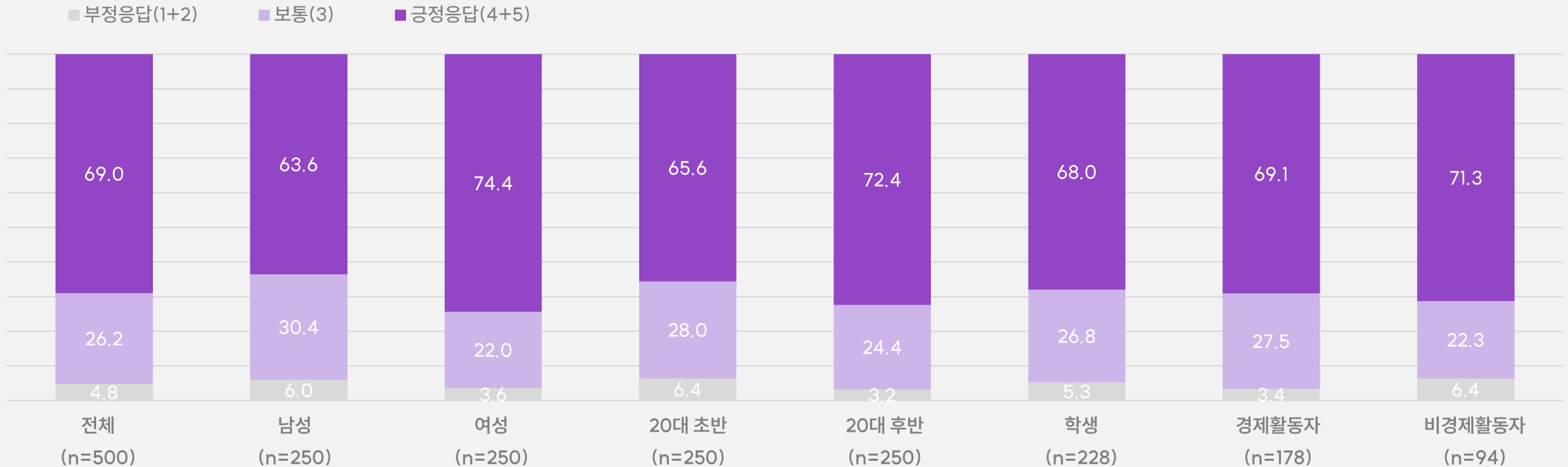


## 청년 69.0%는 이기주의가 만연하다고 생각함

- 청년의 69.0%는 사회에 이기주의가 만연하다고 생각하며, 그렇지 않다는 응답은 4.8%에 불과함.
- 여성의 경우 74.4%가 그렇다고 응답했으며, 그렇지 않다는 응답은 3.6%에 불과함. 그렇다는 수치가 남성에 비해 0.9%p 높게 나타남.
- 20대 후반의 경우 72.4%가 그렇다고 응답했으며, 그렇지 않다는 응답은 3.2%에 불과함. 그렇다는 수치가 20대 초반에 비해 0.9%p 높게 나타남.

### 나는 현재 사회에 이기주의가 만연하다고 생각한다

(Base: 전체, n=500, Unit: %)

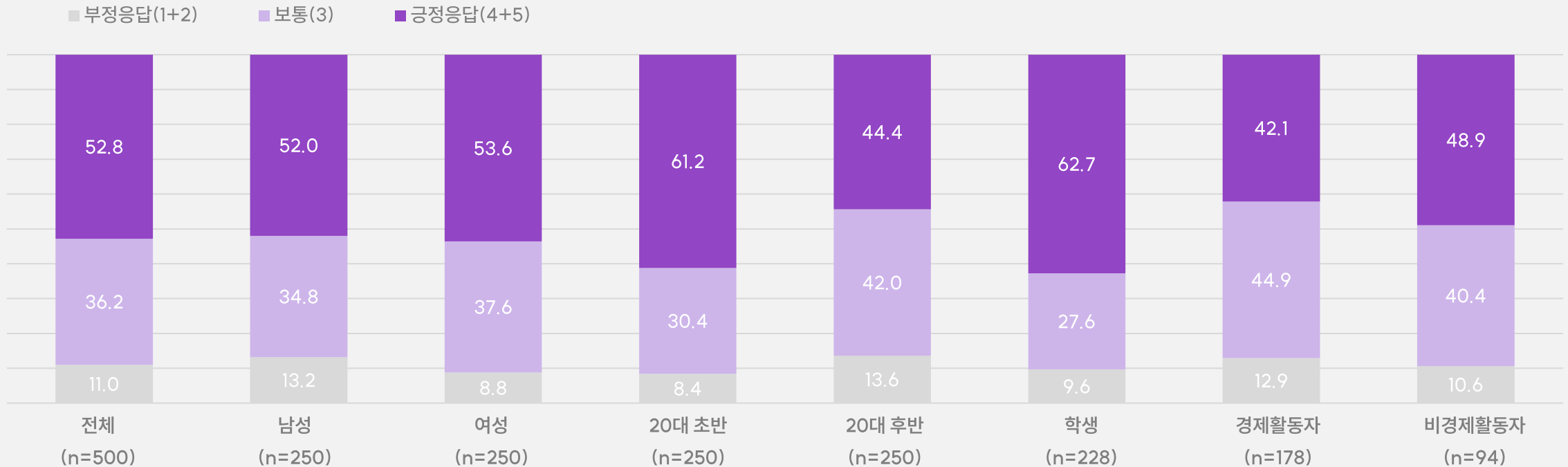


## 청년의 절반 이상(52.8%)은 연대와 실천을 통해 더 나은 사회를 만들 수 있을 것이라 생각함

- 청년의 52.8%는 연대와 실천을 통해 더 나은 사회를 만들 수 있다고 생각하고 있으며, 그렇지 않다는 응답은 11.0%에 불과함.
- 20대 초반의 경우 61.2%가 그렇다고 응답했으며, 이는 20대 후반에 비해 16.8%p 높은 수치임.
- 학생의 경우 62.7%가 그렇다고 응답했으며, 이는 경제활동자에 비해 20.6%p 높은 수치임.
- 조사결과에 따라, 나이와 경제상황의 변화로 인해 연대와 실천에 대한 믿음이 변화되는 것을 추측해볼 수 있음.

### 나는 연대와 실천을 통해 더 나은 사회를 만들 수 있다고 생각한다

(Base: 전체, n=500, Unit: %)



## 청년의 절반 이상(57.4%)은 가치관이 다른 대상과 관계 맺기 어렵다고 응답함

- 청년의 57.4%는 가치관이 다른 대상과 관계 맺기 어렵다고 응답했으며, 전체 응답 중 가장 높았음.
- 그 다음으로는 '성향이 다른 대상(50.4%)', '경제적 상황이 다른 대상(27.2%)'이 뒤를 이었음.
- 조사 항목 중 '성별이 다른 대상'과 관계맺기 어렵다는 응답이 16.2%로 가장 낮았음.
- '관계맺기 어려운 대상이 없다'는 응답도 8.8% 응답함.

다음 중 귀하가 관계를 맺기 어렵다고 생각하는 대상을 모두 선택해주세요

(Base: 전체, n=500, Unit: %)



## 현재의 경제활동 상황이 관계 맺는데 영향을 주고 있음

- '경제적 상황이 다른 대상' 응답은 비경제활동자에서 가장 높게 나타났으며(40.4%), 이는 학생에 비해 18.9%p, 경제활동자에 비해 12.9%p 높은 수치임.  
현재의 경제활동 상황이 관계 맺는데 영향을 주는 것을 추측해볼 수 있음.
- 모든 성별, 나이, 경제활동 상황에서 '가치관이 다른 대상'이 관계 맺기 어렵다고 응답함.  
그 중에서도 여성이 62.4%로 가장 높게 응답했으며, 남성과 10.0%p 차이나는 수치임.
- '성향이 다른 대상' 응답 역시 56.8%로 높게 응답했으며, 남성과 12.8%p 차이나는 수치임.

### 다음 중 귀하가 관계를 맺기 어렵다고 생각하는 대상을 모두 선택해주세요

(Base: 전체, n=500, Unit: 점/5점척도)

	남성 (n=250)	여성 (n=250)	20대 초반 (n=250)	20대 후반 (n=250)	학생 (n=228)	경제활동자 (n=178)	비경제활동자 (n=94)
연령이 다른 대상	21.6	26.4	22.8	25.2	21.5	25.8	26.6
성별이 다른 대상	15.6	16.8	18.8	13.6	15.8	16.9	16.0
국적이 다른 대상	22.4	22.0	17.6	26.8	18.9	24.2	26.6
경제적 상황이 다른 대상	20.4	34.0	20.8	33.6	21.5	27.5	40.4
교육 수준이 다른 대상	17.2	22.4	16.8	22.8	16.2	20.8	26.6
취미나 취향이 다른 대상	27.6	24.8	27.2	25.2	25.9	27.0	25.5
성향이 다른 대상	44.0	56.8	49.6	51.2	49.6	53.9	45.7
가치관이 다른 대상	52.4	62.4	57.2	57.6	59.2	57.9	52.1
거주지역이 다른 대상	18.0	15.6	14.8	18.8	15.4	18.5	17.0
기타	1.6	0.0	.8	.8	.4	.6	2.1
없음	9.2	8.4	9.2	8.4	8.8	7.3	11.7

## 청년의 24.6%, 나와 다른 대상을 만나기 위해서는 이야기를 들어보는 것부터

- 청년의 24.6%는 나와 다른 대상과 만나기 위해 '이야기를 들어볼 수 있는 기회'를 가장 먼저 할 수 있을 것 같다고 응답함.
- 여성은 '쉬운 방식으로 소통할 수 있는 기회' 응답이 가장 높게 나타났으며(26.0%), 이는 남성과 5.2%p 차이 나는 수치임.
- '쉬운 방식으로 소통할 수 있는 기회'는 비경제활동자에서 가장 높게 나타났으며(29.8%), 이는 경제활동자와 9%p 차이 나는 수치임.
- '정서적으로 교류할 수 있는 기회(14.0%)'와 '물리적인 만남의 기회(14.4%)' 두 항목에서 모두 남성의 응답이 가장 높게 나타남.

### 귀하가 나와 다른 대상과 만나기 위해 가장 먼저 할 수 있을 것 같은 노력은 무엇인가요?

(Base: 전체, n=500, Unit: %)

		남성 (n=250)	여성 (n=250)	20대 초반 (n=250)	20대 후반 (n=250)	학생 (n=228)	경제활동자 (n=178)	비경제활동자 (n=94)
다른 대상의 이야기를 들어볼 수 있는 기회	24.6	24.4	24.8	24.0	25.2	23.7	26.4	23.4
쉬운 방식으로 소통할 수 있는 기회	23.4	20.8	26.0	22.4	24.4	22.8	20.8	29.8
다른 대상의 생각을 이해해볼 수 있는 배움의 기회	19.2	16.0	22.4	20.4	18.0	18.4	20.2	19.1
정서적으로 교류할 수 있는 기회	12.4	14.0	10.8	12.4	12.4	12.3	12.9	11.7
다른 대상과의 관계가 필요함을 인지할 수 있는 기회	10.8	10.4	11.2	10.4	11.2	11.4	11.8	7.4
물리적인 만남의 기회	9.6	14.4	4.8	10.4	8.8	11.4	7.9	8.5

## 여성은 '삶의 다양한 선택지 존중'을, 남성은 '다양한 사람들과의 자연스러운 교류를' 통한 사회 변화 생각

- 여성의 36.8%는 다양한 관계 속에서 살아가는 사회를 위해 타인이 '삶의 다양한 선택지를 존중해야 한다'고 응답했으며, 이는 남성에 비해 12.0%p 높은 수치임. 남성은 '다양한 사람들이 자연스럽게 소통하고 교류할 수 있는 기회를 마련하는 것'이 중요하다는 응답이 가장 높게 나타남(27.6%).
- '타인과의 신뢰를 회복해야 한다'는 응답은 학생에서 가장 높게 나타났으며(17.1%), '사회 안전에 대한 신뢰를 회복하는 것'이 중요하다는 응답은 비경제활동자에서 가장 높게 나타났음(18.1%).
- 경제활동자의 20.2%는 '물질적인 것에만 의존하지 않는 것'이 중요하다고 응답함(20.2%).

### 귀하는 다른 사람과의 다양한 관계 속에서 살아가는 사회를 위해 가장 먼저 변화해야 하는 것이 무엇이라고 생각하나요?

(Base: 전체, n=500, Unit: %)

		남성 (n=250)	여성 (n=250)	20대 초반 (n=250)	20대 후반 (n=250)	학생 (n=228)	경제활동자 (n=178)	비경제활동자 (n=94)
타인이 삶의 다양한 선택을 존중하는 것	30.8	24.8	36.8	28.4	33.2	27.6	31.5	37.2
다양한 사람들이 자연스럽게 소통하고 교류할 수 있는 기회를 마련하는 것	25.2	27.6	22.8	29.2	21.2	28.5	22.5	22.3
물질적인 것에만 의존하지 않는 것	15.6	18.4	12.8	12.0	19.2	14.0	20.2	10.6
타인과의 신뢰를 회복하는 것	15.2	16.4	14.0	16.0	14.4	17.1	14.6	11.7
사회 안전에 대한 신뢰를 회복하는 것	13.2	12.8	13.6	14.4	12.0	12.7	11.2	18.1

# [별첨] 통계표



귀하는 현재 의미있는 관계를 맺고 있다고 생각하시나요?

(Base: 전체, n=500, Unit: %)

	전체	성별		연령		경제활동 여부		
		남성	여성	20대 초반	20대 후반	학생	경제활동자	비경제활동자
사례수	(500)	(250)	(250)	(250)	(250)	(228)	(178)	(94)
전혀 그렇지 않다 (1)	5.8	3.2	8.4	2.0	9.6	2.6	3.9	17.0
그렇지 않다 (2)	13.4	15.6	11.2	10.4	16.4	10.1	12.9	22.3
보통이다 (3)	27.6	28.8	26.4	28.0	27.2	25.9	32.0	23.4
그렇다 (4)	40.8	40.4	41.2	46.0	35.6	48.2	36.0	31.9
매우 그렇다 (5)	12.4	12.0	12.8	13.6	11.2	13.2	15.2	5.3
부정응답 (1+2)	19.2	18.8	19.6	12.4	26.0	12.7	16.9	39.4
보통 (3)	27.6	28.8	26.4	28.0	27.2	25.9	32.0	23.4
긍정응답 (4+5)	53.2	52.4	54.0	59.6	46.8	61.4	51.1	37.2
5점 평균	3.41	3.42	3.39	3.59	3.22	3.59	3.46	2.86

귀하에게 의미있는 관계에 해당하는 대상을 모두 선택해주세요.

(Base: 전체, n=500, Unit: %, 복수응답)

	전체	성별		연령		경제활동 여부		
		남성	여성	20대 초반	20대 후반	학생	경제활동자	비경제활동자
사례수	(500)	(250)	(250)	(250)	(250)	(228)	(178)	(94)
가족	74.8	74.8	74.8	75.2	74.4	79.4	68.0	76.6
연인	42.2	38.4	46.0	36.4	48.0	38.6	52.8	30.9
친구	75.8	73.6	78.0	81.2	70.4	82.9	72.5	64.9
동료(직장/학교/스터디/모임 등)	39.8	41.6	38.0	43.6	36.0	47.4	41.0	19.1
이웃선배(선배/선생님 등)	23.8	26.4	21.2	27.2	20.4	31.1	17.4	18.1
연예인/인플루언서	11.0	5.6	16.4	12.0	10.0	12.7	8.4	11.7
불특정인(행인/온라인게시물 등)	3.4	2.8	4.0	3.2	3.6	3.1	5.1	1.1
문화예술	9.8	10.0	9.6	10.4	9.2	10.5	9.6	8.5
반려동물	17.0	10.8	23.2	11.6	22.4	11.0	25.3	16.0
기타	.6	.8	.4	.8	.4	.4	.6	1.1
없음	3.8	4.0	3.6	3.2	4.4	2.2	3.4	8.5

귀하에게 의미있는 관계에 해당하는 조건을 모두 선택해주세요.

(Base: 전체, n=500, Unit: %, 복수응답)

	전체	성별		연령		경제활동 여부		
		남성	여성	20대 초반	20대 후반	학생	경제활동자	비경제활동자
사례수	(500)	(250)	(250)	(250)	(250)	(228)	(178)	(94)
자주 만나는 관계	45.2	48.8	41.6	46.0	44.4	46.5	46.6	39.4
자주 대화하는 관계	55.2	54.8	55.6	57.6	52.8	60.1	51.7	50.0
오랫동안 지속된 관계	68.8	66.8	70.8	66.0	71.6	70.6	64.6	72.3
개인적인 고민을 이야기하는 관계	64.8	59.2	70.4	65.6	64.0	63.2	66.9	64.9

최근 1주일동안 맺은 관계를 떠올려보세요. [ ]한 관계는 몇 명이었나요?

(Base: 전체, n=500, Unit: %, 주관식응답)

	전체	성별		연령		경제활동 여부		
		남성	여성	20대 초반	20대 후반	학생	경제활동자	비경제활동자
사례수	(500)	(250)	(250)	(250)	(250)	(228)	(178)	(94)
같은 곳에 속해 소속감을 느끼는	3.5	3.7	3.3	4.3	2.7	4.5	3.0	2.1
갈등이 생겨도 해소할 수 있는	2.6	2.6	2.6	3.0	2.3	3.0	2.5	2.0
도움을 주고 받을 수 있는	2.9	2.8	2.9	3.5	2.3	3.5	2.4	2.2
심리적 안정감을 느끼는	2.2	2.3	2.1	2.7	1.7	2.7	1.7	1.8
친밀감을 느끼는	3.5	3.4	3.7	3.9	3.1	4.1	3.4	2.4

현재 귀하에게 가장 필요한 관계는 무엇인지 선택해주세요.

(Base: 전체, n=500, Unit: %)

	전체	성별		연령		경제활동 여부		
		남성	여성	20대 초반	20대 후반	학생	경제활동자	비경제활동자
사례수	(500)	(250)	(250)	(250)	(250)	(228)	(178)	(94)
같은 곳에 속해 같은 소속감을 느끼는 관계	7.6	8.0	7.2	8.0	7.2	8.3	6.2	8.5
갈등이 생겨도 해소할 수 있을 것 같은 관계	5.6	6.0	5.2	3.6	7.6	5.3	8.4	1.1
도움을 주고 받을 수 있는 관계	17.0	20.0	14.0	15.6	18.4	16.2	18.5	16.0
심리적 안정감을 느끼는 관계	46.8	39.2	54.4	46.8	46.8	45.2	45.5	53.2
친밀감을 느끼는 관계	16.0	18.4	13.6	18.8	13.2	18.0	16.3	10.6
없음	7.0	8.4	5.6	7.2	6.8	7.0	5.1	10.6

다음 보기 중 귀하가 새로운 대상과 관계를 맺을 때 고려하는 것을 선택해주세요. [1순위]

(Base: 전체, n=500, Unit: %)

	전체	성별		연령		경제활동 여부		
		남성	여성	20대 초반	20대 후반	학생	경제활동자	비경제활동자
사례수	(500)	(250)	(250)	(250)	(250)	(228)	(178)	(94)
성격이나유형 (MBTI, 혈액형, 별자리, 사주 등)	23.0	21.2	24.8	24.0	22.0	21.5	21.9	28.7
배울 수 있는 점이 있는지	17.4	17.2	17.6	18.4	16.4	17.1	19.7	13.8
취미나 취향의 유사성	15.0	18.0	12.0	14.4	15.6	13.6	15.2	18.1
가치관의 유사성	23.8	21.2	26.4	23.6	24.0	27.2	21.9	19.1
환경적 유사성 (출신지, 학교, 직장, 소득수준 등)	6.8	6.8	6.8	5.6	8.0	6.1	7.3	7.4
소통 방식/채널의 용이성	11.6	12.0	11.2	11.6	11.6	13.6	10.7	8.5
기타	.4	.8	0.0	0.0	.8	0.0	1.1	0.0
없음	2.0	2.8	1.2	2.4	1.6	.9	2.2	4.3

다음 보기 중 귀하가 새로운 대상과 관계를 맺을 때 고려하는 것을 선택해주세요. [1+2순위]

(Base: 전체, n=500, Unit: %, 복수응답)

	전체	성별		연령		경제활동 여부		
		남성	여성	20대 초반	20대 후반	학생	경제활동자	비경제활동자
사례수	(500)	(250)	(250)	(250)	(250)	(228)	(178)	(94)
성격이나유형 (MBTI, 혈액형, 별자리, 사주 등)	40.0	38.0	42.0	43.2	36.8	42.5	36.5	40.4
배울 수 있는 점이 있는지	30.4	28.8	32.0	28.8	32.0	27.6	36.5	25.5
취미나 취향의 유사성	39.2	42.8	35.6	40.4	38.0	41.7	30.9	48.9
가치관의 유사성	45.0	41.6	48.4	44.4	45.6	47.4	46.6	36.2
환경적 유사성 (출신지, 학교, 직장, 소득수준 등)	15.8	16.0	15.6	15.6	16.0	14.9	17.4	14.9
소통 방식/채널의 용이성	25.2	26.4	24.0	22.8	27.6	24.1	26.4	25.5
기타	.4	.8	0.0	0.0	.8	0.0	1.1	0.0
없음	2.0	2.8	1.2	2.4	1.6	.9	2.2	4.3

나는 관계맺기가 나의 삶을 더 나은 방향으로 이끈다고 생각한다.

(Base: 전체, n=500, Unit: %)

	전체	성별		연령		경제활동 여부		
		남성	여성	20대 초반	20대 후반	학생	경제활동자	비경제활동자
사례수	(500)	(250)	(250)	(250)	(250)	(228)	(178)	(94)
전혀 그렇지 않다 (1)	2.0	.4	3.6	1.6	2.4	.9	2.2	4.3
그렇지 않다 (2)	5.2	4.8	5.6	4.0	6.4	3.1	6.7	7.4
보통이다 (3)	31.0	35.6	26.4	28.0	34.0	27.2	33.1	36.2
그렇다 (4)	44.0	40.8	47.2	50.0	38.0	51.8	38.2	36.2
매우 그렇다 (5)	17.8	18.4	17.2	16.4	19.2	17.1	19.7	16.0
부정응답 (1+2)	7.2	5.2	9.2	5.6	8.8	3.9	9.0	11.7
보통 (3)	31.0	35.6	26.4	28.0	34.0	27.2	33.1	36.2
긍정응답 (4+5)	61.8	59.2	64.4	66.4	57.2	68.9	57.9	52.1
5점 평균	3.70	3.72	3.69	3.76	3.65	3.81	3.66	3.52

나는 관계맺기가 나의 주체성에 영향을 미친다고 생각한다.

(Base: 전체, n=500, Unit: %)

	전체	성별		연령		경제활동 여부		
		남성	여성	20대 초반	20대 후반	학생	경제활동자	비경제활동자
사례수	(500)	(250)	(250)	(250)	(250)	(228)	(178)	(94)
전혀 그렇지 않다 (1)	3.6	3.2	4.0	1.6	5.6	1.3	6.2	4.3
그렇지 않다 (2)	11.0	10.8	11.2	8.4	13.6	5.7	14.0	18.1
보통이다 (3)	28.2	29.2	27.2	28.0	28.4	27.6	29.8	26.6
그렇다 (4)	46.2	46.8	45.6	51.2	41.2	52.2	41.6	40.4
매우 그렇다 (5)	11.0	10.0	12.0	10.8	11.2	13.2	8.4	10.6
부정응답 (1+2)	14.6	14.0	15.2	10.0	19.2	7.0	20.2	22.3
보통 (3)	28.2	29.2	27.2	28.0	28.4	27.6	29.8	26.6
긍정응답 (4+5)	57.2	56.8	57.6	62.0	52.4	65.4	50.0	51.1
5점 평균	3.50	3.50	3.50	3.61	3.39	3.70	3.32	3.35

나는 관계맺기에서 나의 개성을 드러내고, 지키는 것이 중요하다고 생각한다.

(Base: 전체, n=500, Unit: %)

	전체	성별		연령		경제활동 여부		
		남성	여성	20대 초반	20대 후반	학생	경제활동자	비경제활동자
사례수	(500)	(250)	(250)	(250)	(250)	(228)	(178)	(94)
전혀 그렇지 않다 (1)	1.4	1.6	1.2	.8	2.0	0.0	1.1	5.3
그렇지 않다 (2)	6.2	6.8	5.6	5.6	6.8	4.4	9.0	5.3
보통이다 (3)	34.4	36.8	32.0	32.4	36.4	32.0	38.8	31.9
그렇다 (4)	44.2	40.8	47.6	48.0	40.4	50.0	36.0	45.7
매우 그렇다 (5)	13.8	14.0	13.6	13.2	14.4	13.6	15.2	11.7
부정응답 (1+2)	7.6	8.4	6.8	6.4	8.8	4.4	10.1	10.6
보통 (3)	34.4	36.8	32.0	32.4	36.4	32.0	38.8	31.9
긍정응답 (4+5)	58.0	54.8	61.2	61.2	54.8	63.6	51.1	57.4
5점 평균	3.63	3.59	3.67	3.67	3.58	3.73	3.55	3.53

나는 관계를 맺으며 상처받지 않는 것이 중요하다고 생각한다.

(Base: 전체, n=500, Unit: %)

	전체	성별		연령		경제활동 여부		
		남성	여성	20대 초반	20대 후반	학생	경제활동자	비경제활동자
사례수	(500)	(250)	(250)	(250)	(250)	(228)	(178)	(94)
전혀 그렇지 않다 (1)	1.4	1.2	1.6	.8	2.0	.4	2.8	1.1
그렇지 않다 (2)	7.6	9.6	5.6	5.2	10.0	7.5	7.3	8.5
보통이다 (3)	23.0	24.0	22.0	22.0	24.0	19.3	29.8	19.1
그렇다 (4)	42.0	42.4	41.6	48.0	36.0	48.7	34.8	39.4
매우 그렇다 (5)	26.0	22.8	29.2	24.0	28.0	24.1	25.3	31.9
부정응답 (1+2)	9.0	10.8	7.2	6.0	12.0	7.9	10.1	9.6
보통 (3)	23.0	24.0	22.0	22.0	24.0	19.3	29.8	19.1
긍정응답 (4+5)	68.0	65.2	70.8	72.0	64.0	72.8	60.1	71.3
5점 평균	3.84	3.76	3.91	3.89	3.78	3.89	3.72	3.93

나는 관계맺기보다 나를 들여다보는 것이 우선이라고 생각한다.

(Base: 전체, n=500, Unit: %)

	전체	성별		연령		경제활동 여부		
		남성	여성	20대 초반	20대 후반	학생	경제활동자	비경제활동자
사례수	(500)	(250)	(250)	(250)	(250)	(228)	(178)	(94)
전혀 그렇지 않다 (1)	1.4	.8	2.0	0.0	2.8	0.0	1.7	4.3
그렇지 않다 (2)	7.4	6.4	8.4	6.0	8.8	7.9	8.4	4.3
보통이다 (3)	35.4	37.6	33.2	34.4	36.4	36.4	36.0	31.9
그렇다 (4)	36.6	36.0	37.2	40.8	32.4	35.5	36.5	39.4
매우 그렇다 (5)	19.2	19.2	19.2	18.8	19.6	20.2	17.4	20.2
부정응답 (1+2)	8.8	7.2	10.4	6.0	11.6	7.9	10.1	8.5
보통 (3)	35.4	37.6	33.2	34.4	36.4	36.4	36.0	31.9
긍정응답 (4+5)	55.8	55.2	56.4	59.6	52.0	55.7	53.9	59.6
5점 평균	3.65	3.66	3.63	3.72	3.57	3.68	3.60	3.67

나는 다양한 대상과 관계를 맺는 것보다 소수와 관계를 맺는 것을 더 중요시한다.

(Base: 전체, n=500, Unit: %)

	전체	성별		연령		경제활동 여부		
		남성	여성	20대 초반	20대 후반	학생	경제활동자	비경제활동자
사례수	(500)	(250)	(250)	(250)	(250)	(228)	(178)	(94)
전혀 그렇지 않다 (1)	1.6	.4	2.8	.4	2.8	1.3	2.2	1.1
그렇지 않다 (2)	6.0	7.6	4.4	6.0	6.0	5.7	6.2	6.4
보통이다 (3)	23.8	27.6	20.0	23.6	24.0	25.4	23.6	20.2
그렇다 (4)	37.8	38.0	37.6	41.6	34.0	40.4	38.2	30.9
매우 그렇다 (5)	30.8	26.4	35.2	28.4	33.2	27.2	29.8	41.5
부정응답 (1+2)	7.6	8.0	7.2	6.4	8.8	7.0	8.4	7.4
보통 (3)	23.8	27.6	20.0	23.6	24.0	25.4	23.6	20.2
긍정응답 (4+5)	68.6	64.4	72.8	70.0	67.2	67.5	68.0	72.3
5점 평균	3.90	3.82	3.98	3.92	3.89	3.86	3.87	4.05

귀하는 관계맺기를 위해 일 평균 몇 분을 사용하고 있나요?

(Base: 전체, n=500, Unit: 분, 주관식응답)

	전체	성별		연령		경제활동 여부		
		남성	여성	20대 초반	20대 후반	학생	경제활동자	비경제활동자
사례수	(500)	(250)	(250)	(250)	(250)	(228)	(178)	(94)
평균	82.1	69.7	94.6	74.8	89.5	69.9	101.5	75.2

귀하는 최근 1주일동안 [ ]으로 얼마나 많은 대상과 소통하였나요?

(Base: 전체, n=500, Unit: 명, 주관식응답)

	전체	성별		연령		경제활동 여부		
		남성	여성	20대 초반	20대 후반	학생	경제활동자	비경제활동자
사례수	(500)	(250)	(250)	(250)	(250)	(228)	(178)	(94)
대면	5.6	5.5	5.7	6.1	5.1	6.5	6.0	2.6
통화/영상통화	2.5	3.0	2.1	2.5	2.5	2.6	2.9	1.7
메시지	5.5	5.0	6.1	5.8	5.2	6.4	5.7	3.3
콘텐츠 공유	2.4	2.2	2.6	2.8	2.0	2.9	2.0	1.9

귀하의 최근 1년 이내 관계맺기에 대한 질문입니다. 귀하가 경험한 것을 모두 선택해주세요.

(Base: 전체, n=500, Unit: %, 복수응답)

	전체	성별		연령		경제활동 여부		
		남성	여성	20대 초반	20대 후반	학생	경제활동자	비경제활동자
사례수	(500)	(250)	(250)	(250)	(250)	(228)	(178)	(94)
나는 오프라인으로 새로운 사람을 사귀 적이 있다	43.2	40.0	46.4	53.2	33.2	53.5	36.5	30.9
나는 온라인으로 새로운 사람을 사귀 적이 있다	27.6	24.0	31.2	27.6	27.6	25.0	32.6	24.5
나는 취미나 취향을 기반으로 한 모임에 참여한 경험이 있다	26.0	27.6	24.4	27.2	24.8	29.4	25.3	19.1
나는 관계를 정리한 경험이 있다 (메신저 친구/SNS 팔로우 등 포함)	49.4	45.6	53.2	51.2	47.6	51.8	50.6	41.5
나는 타인의 조언을 듣고 나의 생각이나 선택을 달리한 경험이 있다	52.2	46.0	58.4	54.0	50.4	59.2	48.9	41.5
나는 고민이 있을 때 온라인을 통해 불특정인에게 털어놓은 적이 있다	24.4	17.6	31.2	23.6	25.2	25.4	26.4	18.1
없음	15.4	17.6	13.2	10.8	20.0	9.2	16.9	27.7

나는 깊은 이야기를 나누기보다 가벼운 소통을 선호한다.

(Base: 전체, n=500, Unit: %)

	전체	성별		연령		경제활동 여부		
		남성	여성	20대 초반	20대 후반	학생	경제활동자	비경제활동자
사례수	(500)	(250)	(250)	(250)	(250)	(228)	(178)	(94)
전혀 그렇지 않다 (1)	6.4	3.6	9.2	6.0	6.8	7.0	6.2	5.3
그렇지 않다 (2)	23.4	22.4	24.4	24.4	22.4	24.6	23.0	21.3
보통이다 (3)	39.4	36.0	42.8	38.0	40.8	37.3	42.7	38.3
그렇다 (4)	24.2	28.8	19.6	25.6	22.8	24.1	23.0	26.6
매우 그렇다 (5)	6.6	9.2	4.0	6.0	7.2	7.0	5.1	8.5
부정응답 (1+2)	29.8	26.0	33.6	30.4	29.2	31.6	29.2	26.6
보통 (3)	39.4	36.0	42.8	38.0	40.8	37.3	42.7	38.3
긍정응답 (4+5)	30.8	38.0	23.6	31.6	30.0	31.1	28.1	35.1
5점 평균	3.01	3.18	2.85	3.01	3.01	3.00	2.98	3.12

나는 대면 관계보다 온라인 관계가 편하다.

(Base: 전체, n=500, Unit: %)

	전체	성별		연령		경제활동 여부		
		남성	여성	20대 초반	20대 후반	학생	경제활동자	비경제활동자
사례수	(500)	(250)	(250)	(250)	(250)	(228)	(178)	(94)
전혀 그렇지 않다 (1)	17.8	16.8	18.8	15.6	20.0	19.7	18.5	11.7
그렇지 않다 (2)	22.4	20.4	24.4	22.4	22.4	22.8	22.5	21.3
보통이다 (3)	33.2	36.0	30.4	38.0	28.4	32.9	35.4	29.8
그렇다 (4)	18.2	20.8	15.6	17.2	19.2	17.1	16.3	24.5
매우 그렇다 (5)	8.4	6.0	10.8	6.8	10.0	7.5	7.3	12.8
부정응답 (1+2)	40.2	37.2	43.2	38.0	42.4	42.5	41.0	33.0
보통 (3)	33.2	36.0	30.4	38.0	28.4	32.9	35.4	29.8
긍정응답 (4+5)	26.6	26.8	26.4	24.0	29.2	24.6	23.6	37.2
5점 평균	2.77	2.79	2.75	2.77	2.77	2.70	2.71	3.05



나는 관계 정리의 필요성을 느낀 적이 있다.

(Base: 전체, n=500, Unit: %)

	전체	성별		연령		경제활동 여부		
		남성	여성	20대 초반	20대 후반	학생	경제활동자	비경제활동자
사례수	(500)	(250)	(250)	(250)	(250)	(228)	(178)	(94)
전혀 그렇지 않다 (1)	4.0	4.0	4.0	2.8	5.2	3.5	3.4	6.4
그렇지 않다 (2)	9.8	12.0	7.6	10.0	9.6	11.0	7.3	11.7
보통이다 (3)	27.2	32.0	22.4	27.6	26.8	30.3	25.8	22.3
그렇다 (4)	39.8	35.6	44.0	42.4	37.2	37.3	43.8	38.3
매우 그렇다 (5)	19.2	16.4	22.0	17.2	21.2	18.0	19.7	21.3
부정응답 (1+2)	13.8	16.0	11.6	12.8	14.8	14.5	10.7	18.1
보통 (3)	27.2	32.0	22.4	27.6	26.8	30.3	25.8	22.3
긍정응답 (4+5)	59.0	52.0	66.0	59.6	58.4	55.3	63.5	59.6
5점 평균	3.60	3.48	3.72	3.61	3.60	3.55	3.69	3.56

나는 내가 맺고 있는 관계를 명확한 기준으로 분류할 수 있다.

(Base: 전체, n=500, Unit: %)

	전체	성별		연령		경제활동 여부		
		남성	여성	20대 초반	20대 후반	학생	경제활동자	비경제활동자
사례수	(500)	(250)	(250)	(250)	(250)	(228)	(178)	(94)
전혀 그렇지 않다 (1)	2.0	1.6	2.4	.8	3.2	0.0	3.9	3.2
그렇지 않다 (2)	10.6	12.4	8.8	10.0	11.2	7.5	14.0	11.7
보통이다 (3)	37.8	38.8	36.8	38.8	36.8	36.8	39.3	37.2
그렇다 (4)	36.8	33.6	40.0	38.0	35.6	41.7	30.3	37.2
매우 그렇다 (5)	12.8	13.6	12.0	12.4	13.2	14.0	12.4	10.6
부정응답 (1+2)	12.6	14.0	11.2	10.8	14.4	7.5	18.0	14.9
보통 (3)	37.8	38.8	36.8	38.8	36.8	36.8	39.3	37.2
긍정응답 (4+5)	49.6	47.2	52.0	50.4	48.8	55.7	42.7	47.9
5점 평균	3.48	3.45	3.50	3.51	3.44	3.62	3.33	3.40

나는 내가 분류한 관계 따라 다른 태도를 취한다.

(Base: 전체, n=500, Unit: %)

	전체	성별		연령		경제활동 여부		
		남성	여성	20대 초반	20대 후반	학생	경제활동자	비경제활동자
사례수	(500)	(250)	(250)	(250)	(250)	(228)	(178)	(94)
전혀 그렇지 않다 (1)	4.4	4.4	4.4	2.4	6.4	2.6	4.5	8.5
그렇지 않다 (2)	11.6	14.8	8.4	10.8	12.4	11.4	10.7	13.8
보통이다 (3)	35.8	35.2	36.4	36.4	35.2	35.1	39.3	30.9
그렇다 (4)	35.8	35.2	36.4	38.8	32.8	36.8	34.8	35.1
매우 그렇다 (5)	12.4	10.4	14.4	11.6	13.2	14.0	10.7	11.7
부정응답 (1+2)	16.0	19.2	12.8	13.2	18.8	14.0	15.2	22.3
보통 (3)	35.8	35.2	36.4	36.4	35.2	35.1	39.3	30.9
긍정응답 (4+5)	48.2	45.6	50.8	50.4	46.0	50.9	45.5	46.8
5점 평균	3.40	3.32	3.48	3.46	3.34	3.48	3.37	3.28

나는 친밀한 사람들에게만 공개하는 SNS계정이나 메신저 프로필이 따로 있다.

(Base: 전체, n=500, Unit: %)

	전체	성별		연령		경제활동 여부		
		남성	여성	20대 초반	20대 후반	학생	경제활동자	비경제활동자
사례수	(500)	(250)	(250)	(250)	(250)	(228)	(178)	(94)
전혀 그렇지 않다 (1)	24.0	26.0	22.0	17.6	30.4	18.4	26.4	33.0
그렇지 않다 (2)	21.0	21.2	20.8	20.0	22.0	22.4	21.9	16.0
보통이다 (3)	16.8	20.0	13.6	14.4	19.2	14.5	21.9	12.8
그렇다 (4)	23.8	22.4	25.2	30.0	17.6	28.9	16.3	25.5
매우 그렇다 (5)	14.4	10.4	18.4	18.0	10.8	15.8	13.5	12.8
부정응답 (1+2)	45.0	47.2	42.8	37.6	52.4	40.8	48.3	48.9
보통 (3)	16.8	20.0	13.6	14.4	19.2	14.5	21.9	12.8
긍정응답 (4+5)	38.2	32.8	43.6	48.0	28.4	44.7	29.8	38.3
5점 평균	2.84	2.70	2.97	3.11	2.56	3.01	2.69	2.69

나는 상대방과 갈등이 생기면 회피하지 않고 해결한다.

(Base: 전체, n=500, Unit: %)

	전체	성별		연령		경제활동 여부		
		남성	여성	20대 초반	20대 후반	학생	경제활동자	비경제활동자
사례수	(500)	(250)	(250)	(250)	(250)	(228)	(178)	(94)
전혀 그렇지 않다 (1)	4.6	3.2	6.0	2.0	7.2	3.9	4.5	6.4
그렇지 않다 (2)	16.6	13.6	19.6	17.2	16.0	17.1	15.7	17.0
보통이다 (3)	37.4	39.6	35.2	38.8	36.0	38.2	37.6	35.1
그렇다 (4)	32.0	34.4	29.6	32.8	31.2	31.6	32.6	31.9
매우 그렇다 (5)	9.4	9.2	9.6	9.2	9.6	9.2	9.6	9.6
부정응답 (1+2)	21.2	16.8	25.6	19.2	23.2	21.1	20.2	23.4
보통 (3)	37.4	39.6	35.2	38.8	36.0	38.2	37.6	35.1
긍정응답 (4+5)	41.4	43.6	39.2	42.0	40.8	40.8	42.1	41.5
5점 평균	3.25	3.33	3.17	3.30	3.20	3.25	3.27	3.21

나는 취미, 취향이 비슷하지 않은 사람의 생각이 궁금하지 않다.

(Base: 전체, n=500, Unit: %)

	전체	성별		연령		경제활동 여부		
		남성	여성	20대 초반	20대 후반	학생	경제활동자	비경제활동자
사례수	(500)	(250)	(250)	(250)	(250)	(228)	(178)	(94)
전혀 그렇지 않다 (1)	12.6	9.2	16.0	12.0	13.2	12.7	12.9	11.7
그렇지 않다 (2)	24.0	22.8	25.2	27.2	20.8	27.2	21.9	20.2
보통이다 (3)	33.6	37.6	29.6	30.8	36.4	32.5	32.6	38.3
그렇다 (4)	22.2	23.6	20.8	23.2	21.2	23.2	22.5	19.1
매우 그렇다 (5)	7.6	6.8	8.4	6.8	8.4	4.4	10.1	10.6
부정응답 (1+2)	36.6	32.0	41.2	39.2	34.0	39.9	34.8	31.9
보통 (3)	33.6	37.6	29.6	30.8	36.4	32.5	32.6	38.3
긍정응답 (4+5)	29.8	30.4	29.2	30.0	29.6	27.6	32.6	29.8
5점 평균	2.88	2.96	2.80	2.86	2.91	2.79	2.95	2.97

나는 취미, 취향이 비슷하지 않은 사람과는 관계맺기가 어렵다.

(Base: 전체, n=500, Unit: %)

	전체	성별		연령		경제활동 여부		
		남성	여성	20대 초반	20대 후반	학생	경제활동자	비경제활동자
사례수	(500)	(250)	(250)	(250)	(250)	(228)	(178)	(94)
전혀 그렇지 않다 (1)	6.8	6.8	6.8	6.0	7.6	6.6	7.3	6.4
그렇지 않다 (2)	21.2	16.8	25.6	23.6	18.8	23.7	20.8	16.0
보통이다 (3)	32.4	36.0	28.8	32.4	32.4	32.0	30.9	36.2
그렇다 (4)	26.8	29.2	24.4	26.0	27.6	26.8	25.8	28.7
매우 그렇다 (5)	12.8	11.2	14.4	12.0	13.6	11.0	15.2	12.8
부정응답 (1+2)	28.0	23.6	32.4	29.6	26.4	30.3	28.1	22.3
보통 (3)	32.4	36.0	28.8	32.4	32.4	32.0	30.9	36.2
긍정응답 (4+5)	39.6	40.4	38.8	38.0	41.2	37.7	41.0	41.5
5점 평균	3.18	3.21	3.14	3.14	3.21	3.12	3.21	3.26

나는 나의 행동이 타인에게 영향을 줄 수 있다고 생각한다.

(Base: 전체, n=500, Unit: %)

	전체	성별		연령		경제활동 여부		
		남성	여성	20대 초반	20대 후반	학생	경제활동자	비경제활동자
사례수	(500)	(250)	(250)	(250)	(250)	(228)	(178)	(94)
전혀 그렇지 않다 (1)	1.8	2.0	1.6	.8	2.8	0.0	3.9	2.1
그렇지 않다 (2)	4.4	5.6	3.2	4.0	4.8	4.8	3.9	4.3
보통이다 (3)	23.8	23.2	24.4	25.2	22.4	22.4	27.0	21.3
그렇다 (4)	49.2	48.8	49.6	48.0	50.4	48.2	46.1	57.4
매우 그렇다 (5)	20.8	20.4	21.2	22.0	19.6	24.6	19.1	14.9
부정응답 (1+2)	6.2	7.6	4.8	4.8	7.6	4.8	7.9	6.4
보통 (3)	23.8	23.2	24.4	25.2	22.4	22.4	27.0	21.3
긍정응답 (4+5)	70.0	69.2	70.8	70.0	70.0	72.8	65.2	72.3
5점 평균	3.83	3.80	3.86	3.86	3.79	3.93	3.72	3.79

나는 나와 환경적 조건이 비슷한 사람만 만난다.

(Base: 전체, n=500, Unit: %)

	전체	성별		연령		경제활동 여부		
		남성	여성	20대 초반	20대 후반	학생	경제활동자	비경제활동자
사례수	(500)	(250)	(250)	(250)	(250)	(228)	(178)	(94)
전혀 그렇지 않다 (1)	8.6	8.0	9.2	6.4	10.8	5.3	11.2	11.7
그렇지 않다 (2)	19.8	16.0	23.6	17.2	22.4	20.6	24.2	9.6
보통이다 (3)	39.2	40.4	38.0	39.2	39.2	39.5	38.2	40.4
그렇다 (4)	26.2	28.4	24.0	30.8	21.6	27.6	20.2	34.0
매우 그렇다 (5)	6.2	7.2	5.2	6.4	6.0	7.0	6.2	4.3
부정응답 (1+2)	28.4	24.0	32.8	23.6	33.2	25.9	35.4	21.3
보통 (3)	39.2	40.4	38.0	39.2	39.2	39.5	38.2	40.4
긍정응답 (4+5)	32.4	35.6	29.2	37.2	27.6	34.6	26.4	38.3
5점 평균	3.02	3.11	2.92	3.14	2.90	3.11	2.86	3.10

나는 자연스럽게 새로운 관계가 생긴다.

(Base: 전체, n=500, Unit: %)

	전체	성별		연령		경제활동 여부		
		남성	여성	20대 초반	20대 후반	학생	경제활동자	비경제활동자
사례수	(500)	(250)	(250)	(250)	(250)	(228)	(178)	(94)
전혀 그렇지 않다 (1)	9.8	6.4	13.2	7.2	12.4	8.3	10.1	12.8
그렇지 않다 (2)	18.6	21.6	15.6	17.2	20.0	19.3	15.7	22.3
보통이다 (3)	34.4	32.8	36.0	35.6	33.2	33.3	37.1	31.9
그렇다 (4)	30.0	32.4	27.6	32.4	27.6	30.7	30.9	26.6
매우 그렇다 (5)	7.2	6.8	7.6	7.6	6.8	8.3	6.2	6.4
부정응답 (1+2)	28.4	28.0	28.8	24.4	32.4	27.6	25.8	35.1
보통 (3)	34.4	32.8	36.0	35.6	33.2	33.3	37.1	31.9
긍정응답 (4+5)	37.2	39.2	35.2	40.0	34.4	39.0	37.1	33.0
5점 평균	3.06	3.12	3.01	3.16	2.96	3.11	3.07	2.91

나는 관계맺기에 사용할 시간이 부족하다.

(Base: 전체, n=500, Unit: %)

	전체	성별		연령		경제활동 여부		
		남성	여성	20대 초반	20대 후반	학생	경제활동자	비경제활동자
사례수	(500)	(250)	(250)	(250)	(250)	(228)	(178)	(94)
전혀 그렇지 않다 (1)	9.6	6.8	12.4	7.6	11.6	9.6	7.3	13.8
그렇지 않다 (2)	27.6	29.6	25.6	29.2	26.0	28.9	27.0	25.5
보통이다 (3)	34.8	31.6	38.0	35.6	34.0	32.9	37.6	34.0
그렇다 (4)	22.4	26.0	18.8	24.4	20.4	23.7	22.5	19.1
매우 그렇다 (5)	5.6	6.0	5.2	3.2	8.0	4.8	5.6	7.4
부정응답 (1+2)	37.2	36.4	38.0	36.8	37.6	38.6	34.3	39.4
보통 (3)	34.8	31.6	38.0	35.6	34.0	32.9	37.6	34.0
긍정응답 (4+5)	28.0	32.0	24.0	27.6	28.4	28.5	28.1	26.6
5점 평균	2.87	2.95	2.79	2.86	2.87	2.85	2.92	2.81

나는 관계맺기에 사용할 비용이 부족하다.

(Base: 전체, n=500, Unit: %)

	전체	성별		연령		경제활동 여부		
		남성	여성	20대 초반	20대 후반	학생	경제활동자	비경제활동자
사례수	(500)	(250)	(250)	(250)	(250)	(228)	(178)	(94)
전혀 그렇지 않다 (1)	6.6	5.2	8.0	6.0	7.2	6.1	6.2	8.5
그렇지 않다 (2)	17.2	17.2	17.2	20.0	14.4	19.3	18.0	10.6
보통이다 (3)	33.8	36.0	31.6	34.8	32.8	35.5	37.1	23.4
그렇다 (4)	28.6	29.6	27.6	28.4	28.8	26.8	24.7	40.4
매우 그렇다 (5)	13.8	12.0	15.6	10.8	16.8	12.3	14.0	17.0
부정응답 (1+2)	23.8	22.4	25.2	26.0	21.6	25.4	24.2	19.1
보통 (3)	33.8	36.0	31.6	34.8	32.8	35.5	37.1	23.4
긍정응답 (4+5)	42.4	41.6	43.2	39.2	45.6	39.0	38.8	57.4
5점 평균	3.26	3.26	3.26	3.18	3.34	3.20	3.22	3.47

귀하가 관계맺기에 대해 느끼는 감정에 대한 질문입니다. 귀하가 경험한 것을 모두 선택해주세요.

(Base: 전체, n=500, Unit: %)

	전체	성별		연령		경제활동 여부		
		남성	여성	20대 초반	20대 후반	학생	경제활동자	비경제활동자
사례수	(500)	(250)	(250)	(250)	(250)	(228)	(178)	(94)
나는 쉽게 맺고, 끊는 관계로 인해 회의감을 느낀 적이 있다	34.4	28.0	40.8	30.4	38.4	32.9	39.9	27.7
나는 누군가와 관계를 맺는 것이 피로하다	36.6	30.0	43.2	34.4	38.8	36.4	33.7	42.6
나는 의미있는 관계가 필요하다고 생각한다	57.2	50.4	64.0	57.6	56.8	60.1	56.7	51.1
나는 외로움을 느낀 적이 있다	51.8	40.0	63.6	52.8	50.8	53.9	51.1	47.9
나는 관계란 필요에 의해 선택할 수 있는 것이라고 생각한다	36.6	29.6	43.6	34.4	38.8	35.1	40.4	33.0
나는 지금보다 친밀한 관계가 더 늘어나는 것을 원하지 않는다	16.6	16.8	16.4	14.8	18.4	13.6	18.5	20.2
나는 관계맺기에서 일정 수준 거리두기는 필요하다고 생각한다	53.6	47.6	59.6	46.8	60.4	49.6	58.4	54.3
나는 타인에게 고민을 털어놓는 것이 어렵다	36.2	32.0	40.4	34.4	38.0	38.2	33.7	36.2
나는 타인의 고민을 들어주는 것이 어렵다	17.8	15.2	20.4	14.8	20.8	15.4	18.0	23.4
없음	7.6	10.4	4.8	8.4	6.8	7.5	6.2	10.6

귀하는 관계맺기 서비스를 이용하여 새로운 대상을 만난 적이 있나요?

(Base: 전체, n=500, Unit: %, 복수응답)

	전체	성별		연령		경제활동 여부		
		남성	여성	20대 초반	20대 후반	학생	경제활동자	비경제활동자
사례수	(500)	(250)	(250)	(250)	(250)	(228)	(178)	(94)
관계맺기 서비스를 이용해 새로운 대상과 온라인에서 소통한 적이 있음	29.6	28.8	30.4	31.6	27.6	31.6	32.6	19.1
관계맺기 서비스를 이용해 새로운 대상과 오프라인에서 만난 적이 있음	24.4	24.0	24.8	25.6	23.2	22.8	30.3	17.0
관계맺기 서비스를 이용해 새로운 대상과 소통한 적 없음	58.0	58.0	58.0	55.2	60.8	56.6	52.2	72.3

관계맺기 서비스를 이용해 온라인으로 새로운 대상과 소통한 이유는 무엇이었나요? 모두 선택해주세요.

(Base: 관계맺기 서비스 이용하여 새로운 대상과 온라인 소통 경험자, n=148, Unit: %, 복수응답)

	전체	성별		연령		경제활동 여부		
		남성	여성	20대 초반	20대 후반	학생	경제활동자	비경제활동자
사례수	(148)	(72)	(76)	(79)	(69)	(72)	(58)	(18)
오프라인으로 만나기에는 시간이 부족하기 때문	24.3	26.4	22.4	29.1	18.8	26.4	22.4	22.2
소통 방법이 용이하기 때문	56.1	44.4	67.1	55.7	56.5	54.2	51.7	77.8
내가 원하는 조건의 대상을 선택할 수 있기 때문	41.2	45.8	36.8	35.4	47.8	34.7	50.0	38.9
대면하지 않은 대상이 더 편하기 때문	43.2	38.9	47.4	35.4	52.2	41.7	46.6	38.9
급하게 소통해야 할 정보가 있기 때문	19.6	20.8	18.4	19.0	20.3	18.1	20.7	22.2
기타	1.4	1.4	1.3	0.0	2.9	1.4	0.0	5.6

관계맺기 서비스를 이용해 오프라인으로 새로운 대상과 소통한 이유는 무엇이었나요? 모두 선택해주세요.

(Base: 관계맺기 서비스 이용하여 새로운 대상과 온라인 소통 경험자, n=122, Unit: %, 복수응답)

	전체	성별		연령		경제활동 여부		
		남성	여성	20대 초반	20대 후반	학생	경제활동자	비경제활동자
사례수	(122)	(60)	(62)	(64)	(58)	(52)	(54)	(16)
서비스가 없는 새로운 대상을 만날 기회가 없기 때문	25.4	30.0	21.0	25.0	25.9	23.1	29.6	18.8
온라인보다 더 깊은 대화를 나눌 수 있기 때문	46.7	50.0	43.5	42.2	51.7	38.5	53.7	50.0
내가 원하는 조건의 대상을 선택할 수 있기 때문	36.9	40.0	33.9	39.1	34.5	40.4	33.3	37.5
지속적으로 유지되는 만남이 가능하기 때문	42.6	51.7	33.9	51.6	32.8	44.2	42.6	37.5
상대의 신분이 보장되어 안전하기 때문	40.2	40.0	40.3	42.2	37.9	42.3	37.0	43.8
기타	4.1	1.7	6.5	4.7	3.4	7.7	0.0	6.3



다음 중 최근 귀하가 가장 많은 시간을 사용하고 있는 사회적 활동은 무엇인가요? [1순위]

(Base: 전체, n=500, Unit: %)

	전체	성별		연령		경제활동여부		
		남성	여성	20대 초반	20대 후반	학생	경제활동자	비경제활동자
사례수	(500)	(250)	(250)	(250)	(250)	(228)	(178)	(94)
경제활동	20.8	22.0	19.6	16.4	25.2	11.0	39.9	8.5
관계맺기	6.4	7.6	5.2	7.6	5.2	8.3	6.2	2.1
자기개발	20.0	21.2	18.8	24.4	15.6	25.9	13.5	18.1
취업 및 이직을 위한 자기개발	13.8	12.8	14.8	14.8	12.8	20.6	5.1	13.8
취미활동	24.8	23.2	26.4	23.6	26.0	21.5	23.0	36.2
마음챙김	8.0	7.2	8.8	7.2	8.8	6.6	7.3	12.8
기타	.8	.8	.8	1.6	0.0	1.8	0.0	0.0
없음	5.4	5.2	5.6	4.4	6.4	4.4	5.1	8.5

다음 중 최근 귀하가 가장 많은 시간을 사용하고 있는 사회적 활동은 무엇인가요? [1+2순위]

(Base: 전체, n=500, Unit: %, 복수응답)

	전체	성별		연령		경제활동여부		
		남성	여성	20대 초반	20대 후반	학생	경제활동자	비경제활동자
사례수	(500)	(250)	(250)	(250)	(250)	(228)	(178)	(94)
경제활동	33.2	32.0	34.4	29.6	36.8	25.4	51.1	18.1
관계맺기	17.8	22.0	13.6	20.4	15.2	21.1	18.5	8.5
자기개발	37.6	42.4	32.8	42.8	32.4	46.5	29.2	31.9
취업 및 이직을 위한 자기개발	24.4	22.8	26.0	24.0	24.8	28.1	18.5	26.6
취미활동	48.8	46.4	51.2	46.8	50.8	46.1	46.6	59.6
마음챙김	24.6	21.2	28.0	24.0	25.2	21.5	23.6	34.0
기타	1.2	1.2	1.2	2.4	0.0	2.2	.6	0.0
없음	5.4	5.2	5.6	4.4	6.4	4.4	5.1	8.5

다음 중 최근 귀하가 가장 많은 비용을 사용하고 있는 사회적 활동은 무엇인가요? [1순위]

(Base: 전체, n=500, Unit: %)

	전체	성별		연령		경제활동여부		
		남성	여성	20대 초반	20대 후반	학생	경제활동자	비경제활동자
사례수	(500)	(250)	(250)	(250)	(250)	(228)	(178)	(94)
관계맺기	13.8	13.2	14.4	14.0	13.6	15.8	14.6	7.4
자기개발	17.8	20.4	15.2	20.0	15.6	20.2	17.4	12.8
취업 및 이직을 위한 자기개발	15.0	14.0	16.0	14.4	15.6	15.8	12.4	18.1
취미활동	32.0	33.6	30.4	30.0	34.0	27.2	36.5	35.1
마음챙김	10.8	8.4	13.2	12.0	9.6	11.4	10.1	10.6
기타	1.4	2.0	.8	1.6	1.2	1.8	1.1	1.1
없음	9.2	8.4	10.0	8.0	10.4	7.9	7.9	14.9

다음 중 최근 귀하가 가장 많은 비용을 사용하고 있는 사회적 활동은 무엇인가요? [1+2순위]

(Base: 전체, n=500, Unit: %)

	전체	성별		연령		경제활동여부		
		남성	여성	20대 초반	20대 후반	학생	경제활동자	비경제활동자
사례수	(500)	(250)	(250)	(250)	(250)	(228)	(178)	(94)
관계맺기	29.4	29.6	29.2	33.6	25.2	33.3	26.4	25.5
자기개발	39.4	42.4	36.4	42.8	36.0	43.9	35.4	36.2
취업 및 이직을 위한 자기개발	27.2	29.2	25.2	24.4	30.0	24.6	29.8	28.7
취미활동	53.6	55.2	52.0	53.2	54.0	52.6	56.7	50.0
마음챙김	24.2	19.6	28.8	24.0	24.4	23.2	27.0	21.3
기타	1.6	2.4	.8	2.0	1.2	2.2	1.1	1.1
없음	9.2	8.4	10.0	8.0	10.4	7.9	7.9	14.9

나는 현재 사회는 서로 비교하는 문화가 팽배하다고 생각한다.

(Base: 전체, n=500, Unit: %)

	전체	성별		연령		경제활동 여부		
		남성	여성	20대 초반	20대 후반	학생	경제활동자	비경제활동자
사례수	(500)	(250)	(250)	(250)	(250)	(228)	(178)	(94)
전혀 그렇지 않다 (1)	.8	.8	.8	.8	.8	.9	.6	1.1
그렇지 않다 (2)	3.8	5.2	2.4	4.4	3.2	3.1	5.6	2.1
보통이다 (3)	25.6	26.4	24.8	24.8	26.4	23.2	29.2	24.5
그렇다 (4)	35.6	32.8	38.4	36.4	34.8	35.1	30.9	45.7
매우 그렇다 (5)	34.2	34.8	33.6	33.6	34.8	37.7	33.7	26.6
부정응답 (1+2)	4.6	6.0	3.2	5.2	4.0	3.9	6.2	3.2
보통 (3)	25.6	26.4	24.8	24.8	26.4	23.2	29.2	24.5
긍정응답 (4+5)	69.8	67.6	72.0	70.0	69.6	72.8	64.6	72.3
5점 평균	3.99	3.96	4.02	3.98	4.00	4.06	3.92	3.95

나는 현재 사회에서 개인의 안전은 자신이 몫이라고 생각한다.

(Base: 전체, n=500, Unit: %)

	전체	성별		연령		경제활동 여부		
		남성	여성	20대 초반	20대 후반	학생	경제활동자	비경제활동자
사례수	(500)	(250)	(250)	(250)	(250)	(228)	(178)	(94)
전혀 그렇지 않다 (1)	3.8	2.8	4.8	2.8	4.8	4.4	3.4	3.2
그렇지 않다 (2)	11.6	10.0	13.2	10.8	12.4	11.0	12.4	11.7
보통이다 (3)	29.2	28.4	30.0	30.8	27.6	31.6	30.9	20.2
그렇다 (4)	38.6	39.6	37.6	42.8	34.4	38.2	34.3	47.9
매우 그렇다 (5)	16.8	19.2	14.4	12.8	20.8	14.9	19.1	17.0
부정응답 (1+2)	15.4	12.8	18.0	13.6	17.2	15.4	15.7	14.9
보통 (3)	29.2	28.4	30.0	30.8	27.6	31.6	30.9	20.2
긍정응답 (4+5)	55.4	58.8	52.0	55.6	55.2	53.1	53.4	64.9
5점 평균	3.53	3.62	3.44	3.52	3.54	3.48	3.53	3.64

나는 현재 사회는 다양성을 존중하지 않는다고 생각한다.

(Base: 전체, n=500, Unit: %)

	전체	성별		연령		경제활동 여부		
		남성	여성	20대 초반	20대 후반	학생	경제활동자	비경제활동자
사례수	(500)	(250)	(250)	(250)	(250)	(228)	(178)	(94)
전혀 그렇지 않다 (1)	3.6	3.2	4.0	4.8	2.4	4.4	2.2	4.3
그렇지 않다 (2)	18.6	18.8	18.4	19.2	18.0	18.0	24.7	8.5
보통이다 (3)	35.0	38.4	31.6	33.6	36.4	31.6	36.5	40.4
그렇다 (4)	29.4	26.0	32.8	31.6	27.2	31.1	25.8	31.9
매우 그렇다 (5)	13.4	13.6	13.2	10.8	16.0	14.9	10.7	14.9
부정응답 (1+2)	22.2	22.0	22.4	24.0	20.4	22.4	27.0	12.8
보통 (3)	35.0	38.4	31.6	33.6	36.4	31.6	36.5	40.4
긍정응답 (4+5)	42.8	39.6	46.0	42.4	43.2	46.1	36.5	46.8
5점 평균	3.30	3.28	3.33	3.24	3.36	3.34	3.18	3.45

나는 현재 사회에는 세대갈등이 존재한다고 생각한다.

(Base: 전체, n=500, Unit: %)

	전체	성별		연령		경제활동 여부		
		남성	여성	20대 초반	20대 후반	학생	경제활동자	비경제활동자
사례수	(500)	(250)	(250)	(250)	(250)	(228)	(178)	(94)
전혀 그렇지 않다 (1)	.4	0.0	.8	.4	.4	.4	0.0	1.1
그렇지 않다 (2)	2.6	3.6	1.6	2.8	2.4	2.2	3.9	1.1
보통이다 (3)	20.0	22.4	17.6	22.0	18.0	20.6	23.0	12.8
그렇다 (4)	47.6	44.0	51.2	50.0	45.2	50.4	43.3	48.9
매우 그렇다 (5)	29.4	30.0	28.8	24.8	34.0	26.3	29.8	36.2
부정응답 (1+2)	3.0	3.6	2.4	3.2	2.8	2.6	3.9	2.1
보통 (3)	20.0	22.4	17.6	22.0	18.0	20.6	23.0	12.8
긍정응답 (4+5)	77.0	74.0	80.0	74.8	79.2	76.8	73.0	85.1
5점 평균	4.03	4.00	4.06	3.96	4.10	4.00	3.99	4.18

나는 현재 사회에 이기주의가 만연하다고 생각한다.

(Base: 전체, n=500, Unit: %)

	전체	성별		연령		경제활동 여부		
		남성	여성	20대 초반	20대 후반	학생	경제활동자	비경제활동자
사례수	(500)	(250)	(250)	(250)	(250)	(228)	(178)	(94)
전혀 그렇지 않다 (1)	.8	1.2	.4	1.2	.4	.9	0.0	2.1
그렇지 않다 (2)	4.0	4.8	3.2	5.2	2.8	4.4	3.4	4.3
보통이다 (3)	26.2	30.4	22.0	28.0	24.4	26.8	27.5	22.3
그렇다 (4)	44.0	38.8	49.2	42.4	45.6	42.5	42.7	50.0
매우 그렇다 (5)	25.0	24.8	25.2	23.2	26.8	25.4	26.4	21.3
부정응답 (1+2)	4.8	6.0	3.6	6.4	3.2	5.3	3.4	6.4
보통 (3)	26.2	30.4	22.0	28.0	24.4	26.8	27.5	22.3
긍정응답 (4+5)	69.0	63.6	74.4	65.6	72.4	68.0	69.1	71.3
5점 평균	3.88	3.81	3.96	3.81	3.96	3.87	3.92	3.84

나는 연대와 실천을 통해 더 나은 사회를 만들 수 있다고 생각한다.

(Base: 전체, n=500, Unit: %)

	전체	성별		연령		경제활동 여부		
		남성	여성	20대 초반	20대 후반	학생	경제활동자	비경제활동자
사례수	(500)	(250)	(250)	(250)	(250)	(228)	(178)	(94)
전혀 그렇지 않다 (1)	1.8	1.6	2.0	.8	2.8	0.0	2.8	4.3
그렇지 않다 (2)	9.2	11.6	6.8	7.6	10.8	9.6	10.1	6.4
보통이다 (3)	36.2	34.8	37.6	30.4	42.0	27.6	44.9	40.4
그렇다 (4)	35.8	35.6	36.0	41.6	30.0	43.9	27.0	33.0
매우 그렇다 (5)	17.0	16.4	17.6	19.6	14.4	18.9	15.2	16.0
부정응답 (1+2)	11.0	13.2	8.8	8.4	13.6	9.6	12.9	10.6
보통 (3)	36.2	34.8	37.6	30.4	42.0	27.6	44.9	40.4
긍정응답 (4+5)	52.8	52.0	53.6	61.2	44.4	62.7	42.1	48.9
5점 평균	3.57	3.54	3.60	3.72	3.42	3.72	3.42	3.50

다음 중 귀하가 관계를 맺기 어렵다고 생각하는 대상을 모두 선택해주세요.

(Base: 전체, n=500, Unit: %, 복수응답)

	전체	성별		연령		경제활동 여부		
		남성	여성	20대 초반	20대 후반	학생	경제활동자	비경제활동자
사례수	(500)	(250)	(250)	(250)	(250)	(228)	(178)	(94)
연령이 다른 대상	24.0	21.6	26.4	22.8	25.2	21.5	25.8	26.6
성별이 다른 대상	16.2	15.6	16.8	18.8	13.6	15.8	16.9	16.0
국적이 다른 대상	22.2	22.4	22.0	17.6	26.8	18.9	24.2	26.6
경제적 상황이 다른 대상	27.2	20.4	34.0	20.8	33.6	21.5	27.5	40.4
교육 수준이 다른 대상	19.8	17.2	22.4	16.8	22.8	16.2	20.8	26.6
취미나 취향이 다른 대상	26.2	27.6	24.8	27.2	25.2	25.9	27.0	25.5
성향이 다른 대상	50.4	44.0	56.8	49.6	51.2	49.6	53.9	45.7
가치관이 다른 대상	57.4	52.4	62.4	57.2	57.6	59.2	57.9	52.1
거주지역이 다른 대상	16.8	18.0	15.6	14.8	18.8	15.4	18.5	17.0
기타	.8	1.6	0.0	.8	.8	.4	.6	2.1
없음	8.8	9.2	8.4	9.2	8.4	8.8	7.3	11.7

귀하가 나와 다른 대상과 만나기 위해 가장 먼저 할 수 있을 것 같은 노력은 무엇인가요?

(Base: 전체, n=500, Unit: %)

	전체	성별		연령		경제활동 여부		
		남성	여성	20대 초반	20대 후반	학생	경제활동자	비경제활동자
사례수	(500)	(250)	(250)	(250)	(250)	(228)	(178)	(94)
물리적인 만남의 기회	9.6	14.4	4.8	10.4	8.8	11.4	7.9	8.5
정서적으로 교류할 수 있는 기회	12.4	14.0	10.8	12.4	12.4	12.3	12.9	11.7
쉬운 방식으로 소통할 수 있는 기회	23.4	20.8	26.0	22.4	24.4	22.8	20.8	29.8
다른 대상의 생각을 이해해볼 수 있는 배움의 기회	19.2	16.0	22.4	20.4	18.0	18.4	20.2	19.1
다른 대상의 이야기를 들어볼 수 있는 기회	24.6	24.4	24.8	24.0	25.2	23.7	26.4	23.4
다른 대상과의 관계가 필요함을 인지할 수 있는 기회	10.8	10.4	11.2	10.4	11.2	11.4	11.8	7.4

귀하는 다른 사람과의 다양한 관계 속에서 살아가는 사회를 위해 가장 먼저 변화해야 하는 것이 무엇이라고 생각하나요?

(Base: 전체, n=500, Unit: %)

	전체	성별		연령		경제활동 여부		
		남성	여성	20대 초반	20대 후반	학생	경제활동자	비경제활동자
사례수	(500)	(250)	(250)	(250)	(250)	(228)	(178)	(94)
사회 안전에 대한 신뢰를 회복하는 것	13.2	12.8	13.6	14.4	12.0	12.7	11.2	18.1
타인과의 신뢰를 회복하는 것	15.2	16.4	14.0	16.0	14.4	17.1	14.6	11.7
물질적인 것에만 의존하지 않는 것	15.6	18.4	12.8	12.0	19.2	14.0	20.2	10.6
다양한 사람들이 자연스럽게 소통하고 교류할 수 있는 기회를 마련하는 것	25.2	27.6	22.8	29.2	21.2	28.5	22.5	22.3
타인이 삶의 다양한 선택을 존중하는 것	30.8	24.8	36.8	28.4	33.2	27.6	31.5	37.2



**연구한 사람들** 심다솜, 민주희, 강국현, 김은혜

**함께한 사람들** 문송이, 이은정, 김유라

**디자인** 오은정

**Contact us** Tel: (02) 6958-1926

Email: [ds0322@oneul.or.kr](mailto:ds0322@oneul.or.kr)

Web: <https://www.oneul.or.kr>